

शासन के पत्र संख्या-4114(1)/नौ-5-2022-89सा/2022 दिनांक 20 सितम्बर, 2022 द्वारा स्वच्छ भारत मिशन(नगरीय)-2.0 के यूज्ड वाटर मैनेजमेंट एवं कैपेसिटी बिल्डिंग एण्ड ए0एण्ड0ओ0ई0 मद के अन्तर्गत मुख्य सचिव, उ0प्र0 शासन की अध्यक्षता में गठित राज्य स्तरीय उच्चाधिकार समिति की प्रथम बैठक दिनांक 20.09.2022 को सम्पन्न बैठक का कार्यवृत्त:-

उपस्थिति:-बैठक में उपस्थित अधिकारीगण का विवरण:-

1. श्री दुर्गा शंकर मिश्र, मुख्य सचिव, उत्तर प्रदेश शासन।
2. श्री अमृत अभिजात, प्रमुख सचिव, नगर विकास विभाग, उ0प्र0 शासन।
3. श्रीमती नेहा शर्मा, राज्य मिशन निदेशक, स्वच्छ भारत मिशन-नगरीय, उ0प्र0।
4. प्रमुख सचिव, चिकित्सा एवं स्वास्थ्य विभाग, उ0प्र0।
5. श्री पंकज सक्सेना, विशेष सचिव, वित्त, उत्तर प्रदेश शासन।
6. श्री राम गोपाल, सी0ई0ओ0, उ0प्र0 प्रदूषण नियन्त्रण बोर्ड, लखनऊ।
7. श्री गौरव वर्मा, विशेष सचिव, पर्यावरण, वन एवं जलवायु परिवर्तन विभाग, लखनऊ।
8. डॉ0 सुनील कुमार यादव, उप निदेशक, स्वच्छ भारत मिशन-नगरीय, उ0प्र0।
9. श्री पी0के0 अग्रवाल, सहायक अभियन्ता, उ0प्र0 जल निगम (नगरीय)।
10. श्री एस0के0 शर्मा, महाप्रबन्धक/अधिकासी अभियन्ता, उ0प्र0 जल निगम (नगरीय)।
11. श्री एस0के0 वर्मा, सहायक अभियन्ता, उ0प्र0 जल निगम।
12. श्री ए0के0 गुप्ता, अपर निदेशक, आर0सी0यू0ई0एस0, लखनऊ।
13. श्री गुरु प्रसाद पाण्डेय, सहायक मिशन निदेशक, स्वच्छ भारत मिशन-नगरीय, उ0प्र0।
14. श्री आर0के0 लाल, सहायक अभियन्ता, स्वच्छ भारत मिशन-नगरीय, उ0प्र0।

सर्वप्रथम श्रीमती नेहा शर्मा, राज्य मिशन निदेशक महोदया द्वारा समिति के समक्ष स्वच्छ भारत मिशन- नगरीय 2.0 के सभी घटकों (सॉलिड वेस्ट मैनेजमेंट, व्यक्तिगत शौचालय, सार्वजनिक शौचालय /सामुदायिक शौचालय/आई0ई0सी0 व सी0बी0/यूज्ड वाटर मैनेजमेंट) के विषयगत अवगत कराया गया। राज्य स्तरीय उच्चाधिकार समिति की प्रथम बैठक में तीन बिन्दुओं पर विचारोपरान्त निम्नवत निर्णय लिये गये:-

एजेण्डा बिन्दु-1 (स्वच्छ भारत मिशन 2.0)

1 एस0बी0एम0 2.0 गाइडलाइन के अनुसार पी0एम0यू0 गठित करने एवं एस0बी0एम0-नगरीय में गठित पी0एम0यू0/पी0आई0यू0 के पदों को एस0बी0एम0 2.0 में समायोजित किये जाने का अनुमोदन।

एस0बी0एम0 2.0 हेतु गाइड लाइन के अध्याय 3 के पैरा 3.2.3 के उप बिन्दु प से गपप तक में मिशन निदेशक के दायित्व के संबंध में निम्न प्राविधान किया गया है, जिसमें वर्णित है कि " The Sate Mission Directorate shall be supported by a dedicated PMU on deputation/outsourced basis. The funding for the same can be met from the Capacity Building funds under SBM-U 2.0 allotted to State/UT" (संलग्नक-1) एस0बी0एम0 2.0 के गाइडलाइन पृष्ठ सं0-79 के पैरा 9.14.2 At the State/UT level a dedicated program Management Unit (PMU) will be set up under the Mission to ensure effective implementation of the SBM-U 2.0 parastatal bodies supporting ULBs in implementation of Mission components may be supported with human resources as per the requirements. (संलग्नक-2) एस0बी0एम0 2.0 के गाइडलाइन के पृष्ठ संख्या-8 0 के बिन्दु संख्या-9.14.5 में "The ULBs will be provided with the flexibility to hire Young Professionals and interns to augment their internal human resources for key project implementation activities under the Mission. Additionally, State may provide human resource support from their own share of funding for implementation of key mission components under SBM (U) 2.0." (संलग्नक-3)

एस0बी0एम0 2.0 हेतु गाइडलाइन में दिये गये प्राविधान एवं अपर मुख्य सचिव, नगर विकास विभाग के आदेश दिनांक 06.01.2022 द्वारा गठित समिति के कार्यवृत्त दिनांक 18.02.2022 की संस्तुति का अनुमोदन। (संलग्नक-4)

निर्णय-मा0 समिति द्वारा उपरोक्त प्रस्ताव पर स्वीकृति प्रदान करते हुए निम्नलिखित निर्देश दिये गये:-

1. स्वच्छ भारत मिशन-नगरीय 2.0 के अन्तर्गत पी0एम0यू0 गठन किया जाय, जिसमें उच्च गुणवत्ता के तकनीकी विशेषज्ञों को सम्मिलित किया जाय, जो कि एस0बी0एम0 2.0 के उद्देश्यों को पूर्ण करने में सक्षम

हों।

2. स्वच्छ भारत मिशन-नगरीय के अन्तर्गत कार्यरत पी0एम0यू0/पी0आई0यू0 कर्मियों का मूल्यांकन मिशन निदेशालय द्वारा निर्धारित KPI के आधार पर कर लिया जाय तथा एस0बी0एम0 2.0 की पी0एम0यू0 गठित होने तक एस0बी0एम0-नगरीय 1.0 के अन्तर्गत पी0एम0यू0/पी0आई0यू0 में कार्यरत एवं मूल्यांकन में उपयुक्त पाये गये कर्मी कार्य करते रहेंगे। परन्तु यह प्रक्रिया अधिकतम छः माह में पूर्ण कर ली जाय।

एजेण्डा बिन्दु-2

2. भारत सरकार द्वारा कैपेसिटी बिल्डिंग मद में आवंटित मोबलाइजेशन अग्रिम रू0 14.48 करोड़ के सापेक्ष आनुपातिक राज्यांश धनराशि रू0 9.6533 करोड़ के उपयोग का अनुमोदन।

भारत सरकार द्वारा एस0बी0एम0 2.0 हेतु कुल केन्द्रांश धनराशि रू0 193.1 करोड़ के सापेक्ष आनुपातिक राज्यांश धनराशि रू0 128.7333 करोड़ कुल धनराशि रू0 321.8333 करोड़ का आवंटन कैपेसिटी बिल्डिंग एण्ड ए0एण्डओ0ई0 मद में किया गया है, जिसके सापेक्ष भारत सरकार के पत्र संख्या-17/20/2019-SBM-I (Part-1)(E-9117618) दिनांक 10.03.2022 द्वारा मोबलाइजेशन अग्रिम के रूप में केन्द्रांश की धनराशि 14.48 करोड़ एवं शासनादेश संख्या-40/2022/3106/001-157Budget/2016 दिनांक 25 जुलाई 2022 द्वारा राज्यांश की धनराशि रू0 9.6533 करोड़ स्वच्छ भारत मिशन-नगरीय 2.0 हेतु अवमुक्त है। उपरोक्त अवमुक्त धनराशि का उपभोग स्वच्छ भारत मिशन-नगरीय 2.0 के कार्यों हेतु उपभोग किये जाने की प्रशासनिक/वित्तीय स्वीकृति के अनुमोदन हेतु समिति के समक्ष प्रस्ताव प्रस्तुत किया गया।

निर्णय-मा0 समिति द्वारा कैपेसिटी बिल्डिंग, कार्मिकों का मानदेय व कार्यालय व्यय पर उपयोग हेतु अनुमति प्रदान की गयी।

एजेण्डा बिन्दु-3

3. 26 नगरीय निकाय के City Sanitation Action Plan (Annexure-3B) का अनुमोदन-

भारत सरकार के आवासन एवं शहरी कार्य मंत्रालय (MoHUA) द्वारा अक्टूबर-2021 में स्वच्छ भारत मिशन नगरीय 2.0 (SBM-U 2.0) हेतु आपरेशनल गाईडलाइन्स प्रसारित की गई है।

नगर विकास अनुभाग-5, उत्तर प्रदेश शासन के कार्यालय ज्ञाप संख्या-91/नौ- 5-2022-03सा/2022 दिनांक 06 जनवरी, 2022 के अनुसार Used Water Managements के प्राक्कलन विरचन व निर्माण हेतु उत्तर प्रदेश जल निगम (नगरीय) को कार्यदायी संस्था नामित किया गया है।

गाईडलाइन्स द्वारा मिशन के Vision की प्राप्ति हेतु निम्न विशिष्ट Objective को प्राप्त किया जाना लक्षित किया गया है:-

- 1- Sustainable Solid Waste Management.
- 2- Sustainable Sanitation & Used Water Management.

गाईडलाइन्स के अनुसार Used Water Management (Annexure-3B) के अन्तर्गत वित्त पोषण हेतु अनुमन्य मिशन अवयवों (Components) का विवरण निम्नवत् है:-

- 1- Interception and diversion of drains (I&D) (including last mile connectivity for nearest sewer network).
- 2- Construction of Sewage Treatment Plants (STPs)/ STP with cotreatment (FSTPs) for used water treatment.
- 3- Desludging equipment, for scheduled and need-based desludging of all septic tanks.

मिशन निदेशालय स्तर से प्रथम वरीयता में परियोजना विरचन हेतु पत्र सं0-पी0एम0यू0/5961/5441/2022 लखनऊ दिनांक 28.03.2022 द्वारा परिचालित 115 निकायों की सूची में से 25 नगरीय निकायों एवं शेष 557 में से 01 अन्य शमशाबाद का सिटी सैनिटेशन एक्शन प्लान (CSAP) गाईडलाइन्स के Annexure 3B के अनुसार विरचित कर उ0प्र0 जल निगम (नगरीय) के पत्र संख्या-70(ए)/मुख्य अभि0 नागर-कैम्प/22 दिनांक 02.09.2022 द्वारा प्रेषित किया गया है।

अतः 26 नगरीय निकायों में SBM-U 2.0 के अन्तर्गत मिशन गाईडलाइन्स के अनुरूप संपादित कराये जाने वाले प्रस्तावित कार्यों व अनुमानित लागत का सार संक्षेप परिशिष्ट-1 पर संलग्न है एवं विवरण निम्नानुसार है:-

1. अतरौली न0पा0प0 क्षेत्रान्तर्गत I&D व STP के कार्यों का प्रस्ताव:-

- (a) निकायान्तर्गत नालों की संख्या एवं डिस्चार्ज - 20 नग/07.23 एम0एल0डी0
- (b) वर्तमान Disposal- Open Land/Surface water
- (c) क्रियाशील सीवर नेटवर्क/ STP/ I&D- NIL/NIL/NIL

(d) SMB 2.0 द्वारा वित्त पोषण हेतु प्रस्तावित कार्य एवं लागत

(i) 5.0 MLD STP with Co treatment(8.0 kld), I & D, Intersepting sewer,Rising main Rs. 18.45 Cr.

(e) अन्य प्रस्तावित कार्य(राज्य सरकार/15th FC से वित्त पोषण)

(i) सीवर नेटवर्क (कोर सैनिटेसन जोन -लम्बाई 39.24 किमी0)- Rs. 19.62 Cr. + Centage

निकाय की वर्ष 2011 की जनसंख्या 1.00 लाख से कम होने के कारण गाईडलाइन्स के प्रस्तर 4.5.2 की तालिका के क्र0सं0- 01 पर वर्णित शेयर के अनुसार उपरोक्त प्रस्ताव के सापेक्ष (per Capita Cost के अनुसार) अधिकतम अनुमन्य धनराशि व केन्द्राश, राज्यांश तथा निकायांश /15th FC की फण्ड का आगणन परिशिष्ट-1 के क्रम-01 पर अंकित है।

Sr. No	Dist rict	Name of UL B	Projecte d Popula tion for 2011/ 2025	Per capi ta Cost as per SBM-2 Norms/ As per CSAP (In Rs.)	Used Water Management Components proposed (3 B)	Maximum admissibl e cost as per SBM 2.0 Noms (In Rs. Cr)	Project cost as per CSAP - SBM 2.0 (In Rs. Cr)	Central Share as per SBM 2.0 Noms (In Rs. Cr)	State S hare as per SBM 2.0 Noms (In Rs. Cr)	ULB Sh are as per SBM 2.0 Noms (In Rs. Cr)	Funds r equired from ot her sou rces (In Rs. Cr)	Centag e 12.5 % (In R s. Cr)	State S hare in cluding Centag e 12.5 % (In R s. Cr)
1	2	3	4	5	6	7	8	9	10	11	12	13	14
1	Ali gar h	Atrul	50412/ 65394	3000/ 2821:0	5.0 MLD ST P with Co tr eatment (8 .0 kld), 2 no . I and D, Interseptin g sewer,Risi ng main	19.62	18.45	9.23	6.09	3.14	-	2.31	8.40
		Total				19.62	18.45	9.23	6.09	3.14	-	2.31	8.40

Total Cost of project including sewer line in CSZ & centage = 42.84 crores

2. औरैया न0पा0प0 क्षेत्रान्तर्गत **I&D व STP** के कार्यों का प्रस्ताव:-

(a) निकायान्तर्गत नालों की संख्या एवं डिस्चार्ज - 02 नग/12.54 एम0एल0डी0

(b) वर्तमान Disposal- Open Land/Surface water

(c) क्रियाशील सीवर नेटवर्क/- STP/ I&D- NIL/NIL/NIL

(d) SMB 2.0 द्वारा वित्त पोषण हेतु प्रस्तावित कार्य एवं लागत

(i) 9.0 MLD STP cum FSTP (12 kld) / I & D,MPS, Intersepting sewer. Rs. 33.98 Cr.

(e) अन्य प्रस्तावित कार्य(राज्य सरकार/15th FC से वित्त पोषण)

(i) सीवर नेटवर्क (कोर सैनिटेसन जोन -लम्बाई 68.22 किमी0)- — Rs. 34.11 Cr. + Centage

निकाय की वर्ष 2011 की जनसंख्या 1.00 लाख से कम होने के कारण गाईडलाइन्स के प्रस्तर 4.5.2 की तालिका के क्र0सं0- 02 पर वर्णित शेयर के अनुसार उपरोक्त प्रस्ताव के सापेक्ष (per Capita Cost के अनुसार) अधिकतम अनुमन्य धनराशि व केन्द्राश, राज्यांश तथा निकायांश /15th FC की फण्ड का आगणन परिशिष्ट-1 के क्रम-02 पर अंकित है।

Sr. No	District	Name of ULB	Projected Population for 2011/2025	Per capita Cost as per SBM-2 Norms/ As per CSAP (In Rs.)	Used Water Management Components proposed (3 B)	Maximum admissible cost as per SBM 2.0 Noms (In Rs. Cr)	Project cost as per CSAP - 3B (In Rs. Cr)	Central Share as per SBM 2.0 Noms (In Rs. Cr)	State Share as per SBM 2.0 Noms (In Rs. Cr)	ULB Share as per SBM 2.0 Noms (In Rs. Cr)	Funds required from other sources (In Rs. Cr)	Centage 12.5 % (In Rs. Cr)	State Share including Centage 12.5 % (In Rs. Cr)
1	2	3	4	5	6	7	8	9	10	11	12	13	14
2	Auraiya	Auraiya	87736/113706	3000/2988.0	9.0 MLD STP cum FSTP (12 kld) / I & D, MPS, Intersecting sewer	34.11	33.98	16.99	11.21	5.78	-	4.25	15.46
		Total				34.11	33.98	16.99	11.21	5.78	-	4.25	15.46

Total Cost of project including sewer line in CSZ & centage = 76.60 crores

3. फरीदपुर न०पा०प० क्षेत्रान्तर्गत I&D व STP के कार्यों का प्रस्ताव:-

(a) निकायान्तर्गत नालों की संख्या एवं डिस्चार्ज - 15 नग/14.29 एम०एल०डी०

(b) वर्तमान Disposal- Open Land/Surface water

(c) क्रियाशील सीवर नेटवर्क/ STP/ I&D- NIL/NIL/NIL

(d) SMB 2.0 द्वारा वित्त पोषण हेतु प्रस्तावित कार्य एवं लागत

(i) 10.0 MLD STP cum FSTP (10 kld)/ Pumping station/ I & D, MPS, Intersecting sewer digital tools. Rs. 32.00 Cr.

(e) अन्य प्रस्तावित कार्य(राज्य सरकार/15th FC से वित्त पोषण)

(i) सीवर नेटवर्क (कोर सैनिटेशन जोन -लम्बाई 63.06 किमी०)- — Rs. 31.53 Cr.

+ Centage

निकाय की वर्ष 2011 की जनसंख्या 1.00 लाख से कम होने के कारण गार्डइलाइन्स के प्रस्तर 4.5.2 की तालिका के क्र०सं०- 03 पर वर्णित शेयर के अनुसार उपरोक्त प्रस्ताव के सापेक्ष (per Capita Cost के अनुसार) अधिकतम अनुमन्य धनराशि व केन्द्रांश, राज्यांश तथा निकायांश /15th FC की फण्ड का आगणन परिशिष्ट-1 के क्रम-03 पर अंकित है।

Sr. No	District	Name of ULB	Projected Population for 2011/2025	Per capita Cost as per SBM-2 Norms/ As per CSAP (In Rs.)	Used Water Management Components proposed (3 B)	Maximum admissible cost as per SBM 2.0 Noms (In Rs. Cr)	Project cost as per CSAP - 3B (In Rs. Cr)	Central Share as per SBM 2.0 Noms (In Rs. Cr)	State Share as per SBM 2.0 Noms (In Rs. Cr)	ULB Share as per SBM 2.0 Noms (In Rs. Cr)	Funds required from other sources (In Rs. Cr)	Centage 12.5 % (In Rs. Cr)	State Share including Centage 12.5 % (In Rs. Cr)
1	2	3	4	5	6	7	8	9	10	11	12	13	14

3	Barilly	Fariapur	78249/ 129629	3000/ 2469.0	10.0 MLD STP cum FSTP (10 kld)/ Pumping station/ I & D, MPS, Intersecting sewer.	38.89	32.00	16.00	10.56	5.44	-	4.00	14.56
		Total				38.89	32.00	16.00	10.56	5.44	-	4.00	14.56

Total Cost of project including sewer line in CSZ & centage = 71.47 crores

4. किरतपुर न0पा0प0 क्षेत्रान्तर्गत **I&D** व **STP** के कार्यों का प्रस्ताव:-

(a) निकायान्तर्गत नालों की संख्या एवं डिस्चार्ज - 07 नग/9.17 एम0एल0डी0

(b) वर्तमान Disposal- Open Land/Surface water

(c) क्रियाशील सीवर नेटवर्क/ STP/ I&D- NIL/NIL/NIL

(d) SMB 2.0 द्वारा वित्त पोषण हेतु प्रस्तावित कार्य एवं लागत

(i) 6.50 MLD STP cum FSTP (10 kld) / I & D, Pumping station, Rising main Intersecting sewer, Cesspool tanker. Rs. 22.62 Cr.

(e) अन्य प्रस्तावित कार्य(राज्य सरकार/15th FC से वित्त पोषण)

(i) सीवर नेटवर्क (कोर सैनिटेशन जोन -लम्बाई 50.00 किमी0)- – Rs. 25.00 Cr.

+ Centage

निकाय की वर्ष 2011 की जनसंख्या 1.00 लाख से कम होने के कारण गाईडलाइन्स के प्रस्तर 4.5.2 की तालिका के क्र0सं0- 04 पर वर्णित शेयर के अनुसार उपरोक्त प्रस्ताव के सापेक्ष (per Capita Cost के अनुसार) अधिकतम अनुमन्य धनराशि व केन्द्रांश, राज्यांश तथा निकायांश /15th FC की फण्ड का आगणन परिशिष्ट-1 के क्रम-05 पर अंकित है।

Sr. No	District	Name of ULB	Projected Population for 2011/2025	Per capita Cost as per SBM-2 Norms/As per CSAP (In Rs.)	Used Water Management Components proposed (3 B)	Maximum admissible cost as per SBM 2.0 Noms (In Rs. Cr)	Project cost as per CSAP - 3B (In Rs. Cr)	Central Share as per SBM 2.0 Noms (In Rs. Cr) 50 %	State Share as per SBM 2.0 Noms (In Rs. Cr) 33 %	ULB Share as per SBM 2.0 Noms (In Rs. Cr) 17 %	Funds required from other sources (In Rs. Cr)	Centage 12.5 % (In Rs. Cr)	State Share including Centage 12.5 % (In Rs. Cr)
1	2	3	4	5	6	7	8	9	10	11	12	13	14
3	Bijnor	Kiratpur	61946/ 83195	3000/ 2719.0	6.50 MLD STP cum FSTP (10 kld) / I & D, Pumping station, Rising main Intersecting sewer, Cesspool tanker	24.96	22.62	11.31	7.47	3.85	-	2.83	10.29
		Total				24.96	22.62	11.31	7.47	3.85	-	2.83	10.29

Total Cost of project including sewer line in CSZ & centage = 53.57 crores

5. नजीबाबाद न0पा0प0 क्षेत्रान्तर्गत **I&D** व **STP** के कार्यों का प्रस्ताव:-

(a) निकायान्तर्गत नालों की संख्या एवं डिस्चार्ज - 08 नग/12.86 एम0एल0डी0

(b) वर्तमान Disposal- Open Land/Surface water

(c) क्रियाशील सीवर नेटवर्क/ STP/ I&D- NIL/NIL/NIL

(d) SMB 2.0 द्वारा वित्त पोषण हेतु प्रस्तावित कार्य एवं लागत

(i) 9.00 MLD STP cum FSTP(14 kld) / I & D, Intersecting sewer , Pumping station, Rising main, Cesspool tanker. Rs. 30.93 Cr.

(e) अन्य प्रस्तावित कार्य(राज्य सरकार/15th FC से वित्त पोषण)

(i) सीवर नेटवर्क (कोर सैनितेसन जोन -लम्बाई 70.00 किमी0)- – Rs. 35.00 Cr. + Centage

निकाय की वर्ष 2011 की जनसंख्या 1.00 लाख से कम होने के कारण गाइडलाइन्स के प्रस्तर 4.5.2 की तालिका के क्र0सं0- 05 पर वर्णित शेयर के अनुसार उपरोक्त प्रस्ताव के सापेक्ष (per Capita Cost के अनुसार) अधिकतम अनुमन्य धनराशि व केन्द्राश, राज्यांश तथा निकायांश /15th FC की फण्ड का आगणन परिशिष्ट-1 के क्रम-06 पर अंकित है।

Sr. No	Dist rict	Name of UL B	Projected Population for 2011/ 2025	Per capita Cost as per SBM-2 Norms/ As per CSAP (In Rs.)	Used Water Management Components proposed (3 B)	Maximum admissible cost as per SBM 2.0 Noms (In Rs. Cr)	Project cost as per CSAP - 3B (In Rs. Cr)	Central Share as per SBM 2.0 Noms (In Rs. Cr)	State Share as per SBM 2.0 Noms (In Rs. Cr)	ULB Share as per SBM 2.0 Noms (In Rs. Cr)	Funds required from other sources (In Rs. Cr)	Centage 12.5 % (In Rs. Cr)	State Share including Centage 12.5 % (In Rs. Cr)
1	2	3	4	5	6	7	8	9	10	11	12	13	14
1	Bijnor	Najibabad	88535/ 116656	3000/ 2651.0	9.00 MLD STP cum FSTP(14 kld) / I & D, Intersecting sewer , Pumping station, Rising main, Cesspool tanker	35.00	30.93	15.47	10.21	5.26	-	3.87	14.07
		Total				35.00	30.93	15.47	10.21	5.26	-	3.87	14.07

Total Cost of project including sewer line in CSZ & centage = 74.17 crores

6. नगीना न0पा0प0 क्षेत्रान्तर्गत I&D व STP के कार्यों का प्रस्ताव:-

(a) निकायान्तर्गत नालों की संख्या एवं डिस्चार्ज - 08 नग/13.99 एम0एल0डी0

(b) वर्तमान Disposal- Open Land/Surface water

(c) क्रियाशील सीवर नेटवर्क/ STP/ I&D- NIL/NIL/NIL

(d) SMB 2.0 द्वारा वित्त पोषण हेतु प्रस्तावित कार्य एवं लागत

(i) 10.00 MLD STP cum FSTP (15 kld) / I & D, Intersecting sewer, Pumping station, Rising main & Cesspool tanker. Rs. 33.93 Cr.

(e) अन्य प्रस्तावित कार्य(राज्य सरकार/15th FC से वित्त पोषण)

(i) सीवर नेटवर्क (कोर सैनितेसन जोन -लम्बाई 76.00 किमी0)- – Rs. 38.00 Cr. + Centage

निकाय की वर्ष 2011 की जनसंख्या 1.00 लाख से कम होने के कारण गाइडलाइन्स के प्रस्तर 4.5.2 की तालिका के क्र0सं0- 06 पर वर्णित शेयर के अनुसार उपरोक्त प्रस्ताव के सापेक्ष (per Capita Cost के अनुसार) अधिकतम अनुमन्य धनराशि व केन्द्राश, राज्यांश तथा निकायांश /15th FC की फण्ड का आगणन परिशिष्ट-1 के क्रम-07 पर अंकित है।

Sr. No	Dist rict	Name of UL B	Projected Population for 2011/2025	Per capita Cost as per SBM-2 Norms/ As per CSAP (In Rs.)	Used Water Management Components proposed (3 B)	Maximum admissible cost as per SBM 2.0 Noms (In Rs. Cr)	Project cost as per CSAP - 3B (In Rs. Cr)	Central Share as per SBM 2.0 Noms (In Rs. Cr)	State Share as per SBM 2.0 Noms (In Rs. Cr)	ULB Share as per SBM 2.0 Noms (In Rs. Cr)	Funds required from other sources (In Rs. Cr)	Centage 12.5 % (In Rs. Cr)	State Share including Centage 12.5 % (In Rs. Cr)
1	2	3	4	5	6	7	8	9	10	11	12	13	14
1	Bijnor	Nagina	95246/ 126853	3000/ 2675.0	10.00 MLD STP cum FSTP (15.00 kld) / 8 no I & D, Intersecting sewer, MPS, IPS, Rising main.	38.06	33.93	16.97	11.20	5.77	-	04.24	15.44
		Total				38.06	33.93	16.97	11.20	5.77	-	04.24	15.44

Total Cost of project including sewer line in CSZ & centage = 80.92 crores

7. चाँदपुर न0पा0प0 क्षेत्रान्तर्गत I&D व STP के कार्यों का प्रस्ताव:-

(a) निकायान्तर्गत नालों की संख्या एवं डिस्चार्ज - 28 नग/12.04 एम0एल0डी0

(b) वर्तमान Disposal- Open Land/Surface water

(c) क्रियाशील सीवर नेटवर्क/ STP/ I&D- NIL/NIL/NIL

(d) SMB 2.0 द्वारा वित्त पोषण हेतु प्रस्तावित कार्य एवं लागत

(i) 8.50 MLD STP cum FSTP (10.50 kld) / 4 no I & D, Intersecting sewer, Pumping station, Rising main, Cesspool tanker. Rs. 29.49 Cr.

(e) अन्य प्रस्तावित कार्य(राज्य सरकार/15th FC से वित्त पोषण)

(i) सीवर नेटवर्क (कोर सैनितेसन जोन -लम्बाई 50.00 किमी0) - - Rs. 39.00 Cr.

+ Centage

निकाय की वर्ष 2011 की जनसंख्या 1.00 लाख से कम होने के कारण गार्डलाइन्स के प्रस्तर 4.5.2 की तालिका के क्र0सं0- 07 पर वर्णित शेयर के अनुसार उपरोक्त प्रस्ताव के सापेक्ष (per Capita Cost के अनुसार) अधिकतम अनुमन्य धनराशि व केन्द्रांश, राज्यांश तथा निकायांश /15th FC की फण्ड का आगणन परिशिष्ट-1 के क्रम-08 पर अंकित है।

Sr. No	Dist rict	Name of UL B	Projected Population for 2011/2025	Per capita Cost as per SBM-2 Norms/ As per CSAP (In Rs.)	Used Water Management Components proposed (3B)	Maximum admissible cost as per SBM 2.0 Noms (In Rs. Cr)	Project cost as per CSAP - 3B (In Rs. Cr)	Central Share as per SBM 2.0 Noms (In Rs. Cr)	State Share as per SBM 2.0 Noms (In Rs. Cr)	ULB Share as per SBM 2.0 Noms (In Rs. Cr)	Funds required from other sources (In Rs. Cr)	Centage 12.5 % (In Rs. Cr)	State Share including Centage 12.5 % (In Rs. Cr)
1	2	3	4	5	6	7	8	9	10	11	12	13	14

1	Bijnor	Chandpur	83441/109179	3000/2701.0	8.50 MLD STP cum FSTP(10.50 kld) / 4 no Land, Intersepting sewer, MPS, IPS & Rising main.	32.75	29.49	14.75	9.73	5.01	-	3.69	13.42
		Total				32.75	29.49	14.75	9.73	5.01	-	3.69	13.42

Total Cost of project including sewer line in CSZ & centage = 61.30 crores

8. शेरकोट न0पा0प0 क्षेत्रान्तर्गत I&D व STP के कार्यों का प्रस्ताव:-

(a) निकायान्तर्गत नालों की संख्या एवं डिस्चार्ज - 06 नग/9.35 एम0एल0डी0

(b) वर्तमान Disposal- Open Land/Surface water

(c) क्रियाशील सीवर नेटवर्क/ STP/ I&D- NIL/NIL/NIL

(d) SMB 2.0 द्वारा वित्त पोषण हेतु प्रस्तावित कार्य एवं लागत

(i) 6.50 MLD STP cum FSTP(8 kld) / I & D, Intersepting sewer, Pumping station 2 Nos & Rising main. Rs. 22.31 Cr.

(e) अन्य प्रस्तावित कार्य(राज्य सरकार/15th FC से वित्त पोषण)

(i) सीवर नेटवर्क (कोर सैनितेशन जोन -लम्बाई 61.00 किमी0)- -- Rs. 30.50 Cr. + Centage

निकाय की वर्ष 2011 की जनसंख्या 1.00 लाख से कम होने के कारण गार्डिलाइन्स के प्रस्तर 4.5.2 की तालिका के क्र0सं0- 08 पर वर्णित शेयर के अनुसार उपरोक्त प्रस्ताव के सापेक्ष (per Capita Cost के अनुसार) अधिकतम अनुमन्य धनराशि व केन्द्रांश, राज्यांश तथा निकायांश /15th FC की फण्ड का आगणन परिशिष्ट-1 के क्रम-09 पर अंकित है।

Sr. No	Dist rict	Na me of U LB	Projected Po pulation for 2011/ 2025	Per cap ita Cost as per SBM-2 Norms As per CSAP (In Rs.)	Used Water Managem ent Components proposed (3 B)	Maximu m admissibl e cost as per SBM 2.0 Noms (In Rs. Cr)	Project cost as per CSAP - 3B (In Rs. Cr)	Centra l Shar e as per SBM 2.0 Noms (In Rs. Cr)	State Share as per SBM 2.0 Noms (In Rs. Cr)	ULB Share as per SBM 2.0 Noms (In Rs. Cr)	Funds require d from other s ources (In Rs. Cr)	Centag e 12.5 % (In Rs. Cr)	State Si are incl dng Cen tage 12 5 % (In l s. Cr)
1	2	3	4	5	6	7	8	9	10	11	12	13	14
1	Bijnor	Sherkot	62226/ 84803	3000/2631.0	6.50 MLD STP cum FSTP(8 kld) / I & D, Intersepting sewer, Pumping station 2 Nos & Rising main	25.44	22.31	11.16	7.36	3.79	-	2.79	10.15
		Total				25.44	22.31	11.16	7.36	3.79	-	2.79	10.15

Total Cost of project including sewer line in CSZ & centage = 59.41 crores

9. धामपुर न0पा0प0 क्षेत्रान्तर्गत I&D व STP के कार्यों का प्रस्ताव:-

(a) निकायान्तर्गत नालों की संख्या एवं डिस्चार्ज - 16 नग/9.35 एम0एल0डी0

(b) वर्तमान Disposal- Open Land/Surface water

(c) क्रियाशील सीवर नेटवर्क/ STP/ I&D- NIL/NIL/NIL

(d) SMB 2.0 द्वारा वित्त पोषण हेतु प्रस्तावित कार्य एवं लागत

(i) 5.00 MLD STP cum FSTP (6 kld) / I & D, Intersecting sewer, Pumping station & Rising main, cesspool tanker. Rs. 16.73 Cr.

(e) अन्य प्रस्तावित कार्य(राज्य सरकार/15th FC से वित्त पोषण)

(i) सीवर नेटवर्क (कोर सैनितेसन जोन -लम्बाई 46.00 किमी0) - — Rs. 23.00 Cr.

+ Centage

निकाय की वर्ष 2011 की जनसंख्या 1.00 लाख से कम होने के कारण गाईडलाइन्स के प्रस्तर 4.5.2 की तालिका के क्र0सं0- 09 पर वर्णित शेयर के अनुसार उपरोक्त प्रस्ताव के सापेक्ष (per Capita Cost के अनुसार) अधिकतम अनुमन्य धनराशि व केन्द्राश, राज्यांश तथा निकायांश /15th FC की फण्ड का आगणन परिशिष्ट-1 के क्रम-09 पर अंकित है।

Sr. No	Dist rict	Na me of U LB	Projected Population for 2011/ 2025	Per capita Cost as per SBM-2 Norms/ As per CSAP (In Rs.)	Used Water Management Components proposed (3 B)	Maximum admissible cost as per SBM 2.0 Noms (In Rs. Cr)	Project cost as per CSAP - 3B 0 Noms (In Rs. Cr)	Central Share as per SBM 2.0 Noms (In Rs. Cr)	State Share as per SBM 2.0 Noms (In Rs. Cr)	ULB Share as per SBM 2.0 Noms (In Rs. Cr)	Funds required from other sources (In Rs. Cr)	Centage 12.5 % (In Rs. Cr)	State Share including Centage 12.5 % (In Rs. Cr)
1	2	3	4	5	6	7	8	9	10	11	12	13	14
1	Bijn or	Sher kot	51412/ 63942	3000/ 2616. 0	5.00-MLD S TP cum FST P (6 kld) / I & D; Interse pting sewer, Pumping station & Rising main, cesspool tanker.	19.18	16.73	8.37	5.52	2.84	-	2.09	7.61
		Total				19.18	16.73	8.37	5.52	2.84	-	2.09	7.61

Total Cost of project including sewer line in CSZ & centage = 44.70 crores

10. लार न0पं0 क्षेत्रान्तर्गत I&D व STP के कार्यों का प्रस्ताव:-

(a) निकायान्तर्गत नालों की संख्या एवं डिस्चार्ज - 03 नग/4.04 एम0एल0डी0

(b) वर्तमान Disposal- Open Land/Surface water

(c) क्रियाशील सीवर नेटवर्क/ STP/ I&D- NIL/NIL/NIL

(d) SMB 2.0 द्वारा वित्त पोषण हेतु प्रस्तावित कार्य एवं लागत

(i) 3.0 MLD STP with Co treatment (5 kld), MPS, 3no I & D, Trunk sewer, digital tools.

Rs. 7.40 Cr.

(e) अन्य प्रस्तावित कार्य(राज्य सरकार/15th FC से वित्त पोषण)

(i) सीवर नेटवर्क (कोर सैनितेसन जोन -लम्बाई 22.45 किमी0) - — Rs. 11.23 Cr.

+ Centage

निकाय की वर्ष 2011 की जनसंख्या 1.00 लाख से कम होने के कारण गार्डलाइन्स के प्रस्तर 4.5.2 की तालिका के क्र0सं0- 10 पर वर्णित शेयर के अनुसार उपरोक्त प्रस्ताव के सापेक्ष (per Capita Cost के अनुसार) अधिकतम अनुमन्य धनराशि व केन्द्रांश, राज्यांश तथा निकायांश /15th FC की फण्ड का आगणन परिशिष्ट-1 के क्रम-10 पर अंकित है।

Sr. No	Dis trict	Na me of UL B	Projected Po pulation for 2011/ 2025	Per capita Cost as per SBM-2 Norms As per CSAP (In Rs.)	Used Water Management Components proposed (3 B)	Maximum admissibl e cost as per SBM 2.0 Noms (In Rs. Cr)	Project cost as per CSAP - 3B (In Rs. Cr)	Centra l Share as per SBM 2.0 Noms (In Rs. Cr) 50%	State S hare as per SBM 2.0 Noms (In Rs. Cr) 33%	ULB Sh are as per SBM 2.0 Noms (In Rs. Cr) 17%	Funds require d from other s ources (In Rs. Cr)	Centag e 12.5 % (In R s. Cr)	State S hare in cluding Centag e 12.5 % (In R s. Cr)
1	2	3	4	5	6	7	8	9	10	11	12	13	14
1	De oria	Lar	28307/ 374 22	2000/ 1977. 0	3.0 MLD ST P with Co tr eatment (5 kld), MPS, 3 no l & D, Tr unk sewer.	7.48	7.40	3.70	2.44	1.26	-	0.93	3.37
		Total				7.48	7.40	3.70	2.44	1.26	-	0.93	3.37

Total Cost of project including sewer line in CSZ & centage = 20.96 crores

11. गौरा बरहज न0पा0प0 क्षेत्रान्तर्गत **I&D** व **STP** के कार्यों का प्रस्ताव:-

(a) निकायान्तर्गत नालों की संख्या एवं डिस्चार्ज - 16 नग/9.35 एम0एल0डी0

(b) वर्तमान Disposal- Open Land/Surface water

(c) क्रियाशील सीवर नेटवर्क/ STP/ I&D- NIL/NIL/NIL

(d) SMB 2.0 द्वारा वित्त पोषण हेतु प्रस्तावित कार्य एवं लागत

(i) 5.0 MLD STP with Co treatment (8.0 kld)/MPS, I & D, 2.5 km Intersecting sewer, Digital tool. Rs.12.50 Cr.

(e) अन्य प्रस्तावित कार्य(राज्य सरकार/15th FC से वित्त पोषण)

(i) सीवर नेटवर्क (कोर सैनितेसन जोन -लम्बाई 38.08 किमी0)- – Rs. 19.04 Cr.

+ Centage

निकाय की वर्ष 2011 की जनसंख्या 1.00 लाख से कम होने के कारण गार्डलाइन्स के प्रस्तर 4.5.2 की तालिका के क्र0सं0- 11 पर वर्णित शेयर के अनुसार उपरोक्त प्रस्ताव के सापेक्ष (per Capita Cost के अनुसार) अधिकतम अनुमन्य धनराशि व केन्द्रांश, राज्यांश तथा निकायांश /15th FC की फण्ड का आगणन परिशिष्ट-1 के क्रम-11 पर अंकित है।

Sr. No	Dis trict	Na me of UL B	Projected Po pulation for 2011/ 2025	Per capita Cost as per SBM-2 Norms/ As per CSAP (In Rs.)	Used Water Management Components proposed (3 B)	Maximum admissibl e cost as per SBM 2.0 Noms (In Rs. Cr)	Project cost as per CSAP - 3B (In Rs. Cr)	Centra l Share as per SBM 2.0 Noms (In Rs. Cr) 50%	State S hare as per SBM 2.0 Noms (In Rs. Cr) 33%	ULB Sh are as per SBM 2.0 Noms (In Rs. Cr) 17%	Funds require d from other s ources (In Rs. Cr)	Centag e 12.5 % (In R s. Cr)	State S hare in cluding Centag e 12.5 % (In R s. Cr)
--------	-----------	---------------	--------------------------------------	--	---	---	---	--	--	--	---	------------------------------	--

1	2	3	4	5	6	7	8	9	10	11	12	13	14
1	Deoria	Gaura Barhaj	48009/ 63468	2000/ 1969.0	5.0 MLD STP with Co treatment (8.0kld)/MPS, I & D, 2.5 km Intersecting sewer	12.69	12.50	6.25	4.13	2.13	-	1.56	5.69
		Total				12.69	12.50	6.25	4.13	2.13	-	1.56	5.69

Total Cost of project including sewer line in CSZ & centage = 35.48 crores

12. कालपी न0पा0प0 क्षेत्रान्तर्गत I&D व STP के कार्यों का प्रस्ताव:-

(a) निकायान्तर्गत नालों की संख्या एवं डिस्चार्ज - 02 नग/7.59 एम0एल0डी0

(b) वर्तमान Disposal- Open Land/Surface water

(c) क्रियाशील सीवर, नेटवर्क/ STP/ I&D- NIL/NIL/NIL

(d) SMB 2.0 द्वारा वित्त पोषण हेतु प्रस्तावित कार्य एवं लागत

(i) 6.0 MLD STP cum FSTP (5.0 kld) , Pumping station, I & D, Intersecting sewer Rs.13.50 Cr.

(e) अन्य प्रस्तावित कार्य(राज्य सरकार/15th FC से वित्त पोषण)

(i) सीवर नेटवर्क (कोर सैनिटेशन जोन -लम्बाई 40.00 किमी0)- — Rs. 20.00 Cr.

+ Centage

निकाय की वर्ष 2011 की जनसंख्या 1.00 लाख से कम होने के कारण गार्डिलाइन्स के प्रस्तर 4.5.2 की तालिका के क्र0सं0- 12 पर वर्णित शेयर के अनुसार उपरोक्त प्रस्ताव के सापेक्ष (per Capita Cost के अनुसार) अधिकतम अनुमन्य धनराशि व केन्द्रांश, राज्यांश तथा निकायांश /15th FC की फण्ड का आगणन परिशिष्ट-1 के क्रम-14 पर अंकित है।

Sr. No	Dis trict	Na me of UL B	Projected Po pulation for 2011/ 2025	Per capita Cost as per SBM-2 Norms/ As per CSAP (In Rs.)	Used Water Management Components proposed (3 B)	Maximum admissible cost as per SBM 2.0 Noms (In Rs. Cr)	Project cost as per CSAP 3B (In Rs. Cr)	Centra l Share as per SBM 2.0 Noms (In Rs. Cr)	State S hare as per SBM 2.0 Noms (In Rs. Cr)	ULB Sh are as per SBM 2.0 Noms (In Rs. Cr)	Funds require d from other s ources (In Rs. Cr)	Centag e 12.5 % (In R s. Cr)	State S hare in cluding Centag e 12.5 % (In R s. Cr)
1													
1	Jal au n	Kalp	51670/ 66964	3000/ 2016.0	6.0 MLD STP cum FSTP (5.0 kld), 3 Nos Pumping station, I & D, Inters ecting sewer	20.09	13.50	6.75	4.46	2.30	-	1.69	6.14
		Total				20.09	13.50	6.75	4.46	2.30	-	1.69	6.14

Total Cost of project including sewer line in CSZ & centage = 37.69 crores

13. कोच न0पा0प0 क्षेत्रान्तर्गत I&D व STP के कार्यों का प्रस्ताव:-

(a) निकायान्तर्गत नालों की संख्या एवं डिस्चार्ज - 02 नग/7.85 एम0एल0डी0

(b) वर्तमान Disposal- Open Land/Surface water

(c) क्रियाशील सीवर नेटवर्क/ STP/ I&D- NIL/NIL/NIL

(d) SMB 2.0 द्वारा वित्त पोषण हेतु प्रस्तावित कार्य एवं लागत

(i) 6.00 MLD STP& co-treatment (6 kld), Pumping station, I & D, Intersecting sewer digital tools. Rs. 13.00 Cr.

(e) अन्य प्रस्तावित कार्य(राज्य सरकार/15th FC से वित्त पोषण)

(i) सीवर नेटवर्क (कोर सैनितेशन जोन -लम्बाई 40.00 किमी0)- – Rs. 20.00 Cr.

+ Centage

निकाय की वर्ष 2011 की जनसंख्या 1.00 लाख से कम होने के कारण गार्डलाइन्स के प्रस्तर 4.5.2 की तालिका के क्र0सं0- 13 पर वर्णित शेयर के अनुसार उपरोक्त प्रस्ताव के सापेक्ष (per Capita Cost के अनुसार) अधिकतम अनुमन्य धनराशि व केन्द्रांश, राज्यांश तथा निकायांश /15th FC की फण्ड का आगणन परिशिष्ट-1 के क्रम-15 पर अंकित है।

Sr. No	Dis trict	Na me of UL B	Projected Populatio n for 201 1/ 2025	Per capita Cost as per SBM-2 Norms/ As per CSAP (In Rs.)	Used Water Management Components proposed (3 B)	Maximum admissibl e cost as per SBM 2.0 Noms (In Rs. Cr)	Project cost as per CSAP - 3B (In Rs. Cr)	Central Share as per SBM 2.0 Noms (In Rs. Cr)	State S hare as per SBM 2.0 Noms (In Rs. Cr)	ULB Sh are as per SBM 2.0 Noms (In Rs. Cr)	Funds r equired from ot her sou rces (In Rs. Cr)	Centag e 12.5 % (In R s. Cr)	State S hare in cluding Centag e 12.5 % (In R s. Cr)
1	2	3	4	5	6	7	8	9	10	11	12	13	14
1	Jal au n	Kon ch	56897/ 73738	3000/ 1878. 0	6.00 MLD S TP& co-trea tment (6 kld), Pumpi ng station, I & D, Inters epting sewer.	20.77	13.00	6.50	4.29	2.21	-	1.63	5.92
		Total				20.77	13.0 0	6.50	4.29	2.21	-	1.63	5.92

Total Cost of project including sewer line in CSZ & centage = 37.13 crores

14. जालौन न0पा0प0 क्षेत्रान्तर्गत I&D व STP के कार्यों का प्रस्ताव:-

(a) निकायान्तर्गत नालों की संख्या एवं डिस्चार्ज - 03 नग/8.36 एम0एल0डी0

(b) वर्तमान Disposal- Open Land/Surface water

(c) क्रियाशील सीवर नेटवर्क/ STP/ I&D- NIL/NIL/NIL

(d) SMB 2.0 द्वारा वित्त पोषण हेतु प्रस्तावित कार्य एवं लागत

(i) 6.0 MLD STP& co-treatment (6.0 kld), Pumping station, I & D, Intersecting sewer digital tools. Rs.13.00 Cr.

(e) अन्य प्रस्तावित कार्य(राज्य सरकार/15th FC से वित्त पोषण)

(i) सीवर नेटवर्क (कोर सैनितेसन जोन -लम्बाई 44.24 किमी0)- – Rs. 22.12 Cr. + Centage

निकाय की वर्ष 2011 की जनसंख्या 1.00 लाख से कम होने के कारण गाईडलाइन्स के प्रस्तर 4.5.2 की तालिका के क्र0सं0- 14 पर वर्णित शेयर के अनुसार उपरोक्त प्रस्ताव के सापेक्ष (per Capita Cost के अनुसार) अधिकतम अनुमन्य धनराशि व केन्द्राश, राज्यांश तथा निकायांश /15th FC की फण्ड का आगणन परिशिष्ट-1 के क्रम-16 पर अंकित है।

Sr. No	Dis trict	Na me of UL B	Projected Po pulation for 2011/ 2025	Per capita Cost as per SBM-2 Norms/ As per CSAP (In Rs.)	Used Water Management Components proposed (3 B)	Maximum admissibl e cost as per SBM 2.0 Noms (In Rs. Cr)	Project cost as per CSAP - 3B (In Rs. Cr)	Centra l Share as per SBM 2.0 Noms (In Rs. Cr)	State S hare as per SBM 2.0 Noms (In Rs. Cr)	ULB Sh are as per SBM 2.0 Noms (In Rs. Cr)	Funds require d from other s ources (In Rs. Cr)	Centag e 12.5 % (In R s. Cr)	State S hare in cluding Centag e 12.5 % (In R s. Cr)
1	2	3	4	5	6	7	8	9	10	11	12	13	14
1	Jal au n.	Jala un	56897/ 737 38	3000/ 1763. 0.	6.0 MLD ST P& co-treat ment (6.0 kld), Pumpin g station, I & D, Inters epting sewer.	22.12	13.00	6.50	4.29	2.21	-	1.63	5.92
		Total				22.12	13.0 0	6.50	4.29	2.21	-	1.63	5.92

Total Cost of project including sewer line in CSZ & centage = 39.51 crores

15. अकबरपुर न0पं0 क्षेत्रान्तर्गत I&D व STP के कार्यों का प्रस्ताव:-

(a) निकायान्तर्गत नालों की संख्या एवं डिस्चार्ज - 13 नग/6.45 एम0एल0डी0

(b) वर्तमान Disposal- Open Land/Surface water

(c) क्रियाशील सीवर नेटवर्क/ STP/ I&D- NIL/NIL/NIL

(d) SMB 2.0 द्वारा वित्त पोषण हेतु प्रस्तावित कार्य एवं लागत

(i) 4.5 MLD STP with Co treatment (05 kld)/ MPS/ I & D , Intersepting sewer. Rs. 11.69 Cr.

(e) अन्य प्रस्तावित कार्य(राज्य सरकार/15th FC से वित्त पोषण)

(i) सीवर नेटवर्क (कोर सैनितेसन जोन -लम्बाई 35.00 किमी0)- – Rs. 17.54 Cr.

+ Centage

निकाय की वर्ष 2011 की जनसंख्या 1.00 लाख से कम होने के कारण गाईडलाइन्स के प्रस्तर 4.5.2 की तालिका के क्र0सं0- 15 पर वर्णित शेयर के अनुसार उपरोक्त प्रस्ताव के सापेक्ष (per Capita Cost के अनुसार) अधिकतम अनुमन्य धनराशि व केन्द्राश, राज्यांश तथा निकायांश /15th FC की फण्ड का आगणन परिशिष्ट-1 के क्रम-17 पर अंकित है।

Sr. No	Dis trict	Na me of UL B	Projected Po pulation for 2011/ 2025	Per capita Cost as per SBM-2 Norms/ As-per CSAP (In Rs.)	Used Water Management Components proposed (3 B)	Maximum admissibl e cost as per SBM 2.0 Noms (In Rs. Cr)	Project cost as per CSAP - 3B (In Rs. Cr)	Centra l Share as per SBM 2.0 Noms (In Rs. Cr)	State S hare as per SBM 2.0 Noms (In Rs. Cr)	ULB Sh are as per SBM 2.0 Noms (In Rs. Cr)	Funds require d from other s ources (In Rs. Cr)	Centag e 12.5 % (In R s. Cr)	State S hare in cluding Centag e 12.5 % (In R s. Cr)
								50 %	33 %	17 %			

1	2	3	4	5	6	7	8	9	10	11	12	13	14
1	Kanpur Dehat	Akbarpur	44226/58467	2000/1999.0	4.5 MLD STP with Co treatment (0.5 kld)/ MPS/ I & D, Intersecting sewer	11.69	11.69	5.85	3.86	1.99	-	1.46	5.32
		Total				11.69	11.69	5.85	3.86	1.99	-	1.46	5.32

Total Cost of project including sewer line in CSZ & centage = 32.88 crores

16. मंझनपुर न0पं0 क्षेत्रान्तर्गत I&D व STP के कार्यों का प्रस्ताव:-

(a) निकायान्तर्गत नालों की संख्या एवं डिस्चार्ज - 02 नग/14.97 एम0एल0डी0

(b) वर्तमान Disposal- Open Land/Surface water

(c) क्रियाशील सीवर नेटवर्क/ STP/ I&D- NIL/NIL/NIL

(d) SMB 2.0 द्वारा वित्त पोषण हेतु प्रस्तावित कार्य एवं लागत

(i) 10.5 MLD STP with Co treatment (16 kld), MPS, I & D work, power connection, Intersecting sewer, cesspool tanker. Rs. 24.85 Cr.

(e) अन्य प्रस्तावित कार्य(राज्य सरकार/15th FC से वित्त पोषण)

(i) सीवर नेटवर्क (कोर सैनितेसन जोन -लम्बाई 81.54 किमी0)- – Rs. 40.77 Cr. + Centage

निकाय की वर्ष 2011 की जनसंख्या 1.00 लाख से कम थी (तदुपरान्त परिसीमन के कारण अन्य क्षेत्रों के सम्मिलित होने के फलस्वरूप जनसंख्या वर्ष 2011 में 1.00 लाख से अधिक दर्शित है)। गाईडलाइन्स के प्रस्तर 4.5.2 की तालिका के क्र0सं0- 16 पर वर्णित शेयर के अनुसार उपरोक्त प्रस्ताव के सापेक्ष (per Capita Cost के अनुसार) अधिकतम अनुमन्य धनराशि व केन्द्रांश, राज्यांश तथा निकायांश /15th FC की फण्ड का आगणन परिशिष्ट-1 के क्रम-18 पर अंकित है।

Sr. No	Dist rict	Na me of UL B	Projected Pop ulation for 201 1/ 2025	Per cap ita Cost as per SBM-2 Norms/ As per CSAP (In Rs.)	Used Water Managemen t Componen ts proposed (3B)	Maximu m admissibl e cost as per SBM 2.0 Noms (In Rs. Cr)	Project cost as per CSAP - 3B (In Rs. Cr)	Centra l Shar e as per SBM 2.0 Noms (In Rs. Cr)	State Share as per SBM 2.0 Noms (In Rs. Cr)	ULB Sh are as per SBM 2.0 Noms (In Rs. Cr)	Funds require d from other s ources (In Rs. Cr)	Centag e 12.5 % (In Rs. Cr)	State Share i ncludin g Cent age 12 .5 % (I n Rs. C r)
1	2	3	4	5	6	7	8	9	10	11	12	13	14
1	Ka us ha mbi	Manj han pur	104860/ 135 899	3000/ 1829. 0	10.5 MLD S TP with Co treatment (16 kld), M PS, I & D w ork, power connection , Intersect ing sewer, cesspool tanker.	40.77	24.85	12.43	8.20	4.23	-	3.11	11.31

		Total				40.77	24.85	12.43	8.20	4.23	-	3.11	11.31
--	--	--------------	--	--	--	--------------	--------------	--------------	-------------	-------------	----------	-------------	--------------

Total Cost of project including sewer line in CSZ & centage = 73.82 crores

17. छिबरामऊ न0पा0परि0 क्षेत्रान्तर्गत I&D व STP के कार्यों का प्रस्ताव:-

(a) निकायान्तर्गत नालों की संख्या एवं डिस्चार्ज - 02 नग/ 8.69 एम0एल0डी0

(b) वर्तमान Disposal- Open Land/Surface water

(c) क्रियाशील सीवर नेटवर्क/ STP/ I&D- NIL/NIL/NIL

(d) SMB 2.0 द्वारा वित्त पोषण हेतु प्रस्तावित कार्य एवं लागत

(i) 12 MLD STP with co- treatment 8 kld, MPS, I & D, Intersecting sewer, Digital tools.

Rs. 23.66 Cr.

(e) अन्य प्रस्तावित कार्य(राज्य सरकार/15th FC से वित्त पोषण)

(i) सीवर नेटवर्क (कोर सैनिटेशन जोन -लम्बाई 48.00 किमी0)- – Rs. 24.00 Cr. + Centage

निकाय की वर्ष 2011 की जनसंख्या 1.00 लाख से कम होने के कारण गाईडलाइन्स के प्रस्तर 4.5.2 की तालिका के क्र0सं0- 17 पर वर्णित शेयर के अनुसार उपरोक्त प्रस्ताव के सापेक्ष (per Capita Cost के अनुसार) अधिकतम अनुमन्य धनराशि व केन्द्राश, राज्यांश तथा निकायांश /15th FC की फण्ड का आगणन परिशिष्ट-1 के क्रम-19 पर अंकित है।

Sr. No	Dis trict	Name of UL B	Projected Po pulation for 2011/ 2025	Per capita Cost as per SBM-2 Norms/ As per CSAP (In Rs.)	Used Water Management Components proposed (3 B)	Maximum admissibl e cost as per SBM 2.0 Noms (In Rs. Cr)	Project cost as per CSAP - 3B (In Rs. Cr)	Centra l Share as per SBM 2.0 Noms (In Rs. Cr)	State S hare as per SBM 2.0 Noms (In Rs. Cr)	ULB Sh are as per SBM 2.0 Noms (In Rs. Cr)	Funds require d from other s ources (In Rs. Cr)	Centag e 12.5 % (In R s. Cr)	State S hare in cluding Centag e 12.5 % (In R s. Cr)
1	2	3	4	5	6	7	8	9	10	11	12	13	14
1	Ka nn auj	Chhi bra mau	60854/ 791 35	3000/ 2990. 0	12 MLD ST P with co- t reatment 8 kld, MPS, I & D, Intersept ing sewer.	23.74	23.66	11.83	7.81	4.02	-	2.96	10.77
		Total				23.74	23.66	11.83	7.81	4.02	-	2.96	10.77

Total Cost of project including sewer line in CSZ & centage = 53.62 crores

18. गोला गोकर्णनाथ न0पा0परि0 क्षेत्रान्तर्गत I&D व STP के कार्यों का प्रस्ताव:-

(a) निकायान्तर्गत नालों की संख्या एवं डिस्चार्ज - 06 नग/ 8.78 एम0एल0डी0

(b) वर्तमान Disposal- Open Land/Surface water

(c) क्रियाशील सीवर नेटवर्क/ STP/ I&D- NIL/NIL/NIL

(d) SMB 2.0 द्वारा वित्त पोषण हेतु प्रस्तावित कार्य एवं लागत

(i) 6.5 MLD STP with co- treatment (10 kld) /I & D , MPS, IPS,

Intercepting sewer. Rs. 23.45 Cr.

(e) अन्य प्रस्तावित कार्य(राज्य सरकार/15th FC से वित्त पोषण)

(i) सीवर नेटवर्क (कोर सैनितेसन जोन -लम्बाई 47.79 किमी0)- – Rs. 23.90 Cr.
+ Centage

निकाय की वर्ष 2011 की जनसंख्या 1.00 लाख से कम होने के कारण गार्डलाइन्स के प्रस्तर 4.5.2 की तालिका के क्र0सं0- 18 पर वर्णित शेयर के अनुसार उपरोक्त प्रस्ताव के सापेक्ष (per Capita Cost के अनुसार) अधिकतम अनुमन्य धनराशि व केन्द्राश, राज्यांश तथा निकायांश /15th FC की फण्ड का आगणन परिशिष्ट-1 के क्रम-20 पर अंकित है।

Sr. No	Dis trict	Name of UL B	Projected Population for 2011/ 2025	Per capita Cost as per SBM-2 Norms/ As per CSAP (In Rs.)	Used Water Management Components proposed (3B)	Maximum admissible cost as per SBM 2.0 Noms (In Rs. Cr)	Project cost as per CSAP - 3B (In Rs. Cr)	Central Share as per SBM 2.0 Noms (In Rs. Cr) 50 %	State Share as per SBM 2.0 Noms (In Rs. Cr) 33 %	ULB Share as per SBM 2.0 Noms (In Rs. Cr) 17 %	Funds required from other sources (In Rs. Cr)	Centage % (In Rs. Cr)	State Share including Centage 12.5 % (In Rs. Cr)
1	2	3	4	5	6	7	8	9	10	11	12	13	14
1	Lakhimpur	Gola Gokarnnath	60253/ 79654	3000/ 2944.0	6.5 MLD STP with co-treatment (10 kld) /I and D,MPS,IPS,Intersepting sewer.	23.90	23.45	11.73	7.74	3.99	-	2.93	10.67
		Total				23.90	23.45	11.73	7.74	3.99	-	2.93	10.67

Total Cost of project including sewer line in CSZ & centage = 53.27 crores

19. खतौली न0पा0परि0 क्षेत्रान्तर्गत I&D व STP के कार्यों का प्रस्ताव:-

(a) निकायान्तर्गत नालों की संख्या एवं डिस्चार्ज - 03 नग/ 10.42 एम0एल0डी0

(b) वर्तमान Disposal- Open Land/Surface water

(c) क्रियाशील सीवर नेटवर्क/ STP/ I&D- NIL/NIL/NIL

(d) SMB 2.0 द्वारा वित्त पोषण हेतु प्रस्तावित कार्य एवं लागत

(i) 7.5 MLD STP Co treatment (11.50 kld), MPS, I & D, Intercepting sewer & Rising main, cesspool tanker Rs 20.85 Cr.

(e) अन्य प्रस्तावित कार्य(राज्य सरकार/15th FC से वित्त पोषण)

(i) सीवर नेटवर्क (कोर सैनितेसन जोन -लम्बाई 56.72 किमी0)- Rs. 28.36 Cr.
+ Centage

निकाय की वर्ष 2011 की जनसंख्या 1.00 लाख से कम होने के कारण गार्डलाइन्स के प्रस्तर 4.5.2 की तालिका के क्र0सं0- 19 पर वर्णित शेयर के अनुसार उपरोक्त प्रस्ताव के सापेक्ष (per Capita Cost के अनुसार) अधिकतम अनुमन्य धनराशि व केन्द्राश, राज्यांश तथा निकायांश /15th FC की फण्ड का आगणन परिशिष्ट-1 के क्रम-23 पर अंकित है।

Sr. No	District	Name of ULB	Projected Population for 2011/2025	Per capita Cost as per SBM-2 Norms/As per CSAP (In Rs.)	Used Water Management Components proposed (3B)	Maximum admissible cost as per SBM 2.0 Noms (In Rs. Cr)	Project cost as per CSAP - 3B (In Rs. Cr)	Central Share as per SBM 2.0 Noms (In Rs. Cr)	State Share as per SBM 2.0 Noms (In Rs. Cr)	ULB Share as per SBM 2.0 Noms (In Rs. Cr)	Funds required from other sources (In Rs. Cr)	Centage 12.5 % (In Rs. Cr)	State Share including Centage 12.5 % (In Rs. Cr)
1	2	3	4	5	6	7	8	9	10	11	12	13	14
1	Muzaffargarh	Khatauli	72949/ 94542	3000/ 2205.0	7.5 MLD STP Co treatment (11.50 kld), MPS, I and D & Intersecting sewer & Rising main.	28.36	20.85	10.43	6.88	3.55	-	2.61	9.49
		Total				28.36	20.85	10.43	6.88	3.55	-	2.61	9.49

Total Cost of project including sewer line in CSZ & centage = 55.36 crores

20. लालगंज न0प0 क्षेत्रान्तर्गत I&D व STP के कार्यों का प्रस्ताव:-

(a) निकायान्तर्गत नालों की संख्या एवं डिस्चार्ज - 02 नग/ 3.9 एम0एल0डी0

(b) वर्तमान Disposal- Open Land/Surface water

(c) क्रियाशील सीवर नेटवर्क/ STP/ I&D- NIL/NIL/NIL

(d) SMB 2.0 द्वारा वित्त पोषण हेतु प्रस्तावित कार्य एवं लागत

(i) 2.75 MLD STP cum FST/land D, MPS, Intersecting sewer digital tools. Rs 6.95 Cr.

(e) अन्य प्रस्तावित कार्य (राज्य सरकार/15th FC से वित्त पोषण)

(i) सीवर नेटवर्क (कोर सैनिटेशन जोन -लम्बाई 21.68 किमी0)- Rs. 10.84 Cr.

+ Centage

निकाय की वर्ष 2011 की जनसंख्या 1.00 लाख से कम होने के कारण गाईडलाइन्स के प्रस्तर 4.5.2 की तालिका के क्र0सं0- 20 पर वर्णित शेयर के अनुसार उपरोक्त प्रस्ताव के सापेक्ष (per Capita Cost के अनुसार) अधिकतम अनुमन्य धनराशि व केन्द्राश, राज्यांश तथा निकायांश /15th FC की फण्ड का आगणन परिशिष्ट-1 के क्रम-24 पर अंकित है।

Sr. No	Distric	Name of ULB	Projected Population for 2011/2025	Per capita Cost as per SBM-2 Norms/As per CSAP (In Rs.)	Used Water Management Components proposed (3B)	Maximum admissible cost as per SBM 2.0 Noms (In Rs. Cr)	Project cost as per CSAP - 3B (In Rs. Cr)	Central Share as per SBM 2.0 Noms (In Rs. Cr)	State Share as per SBM 2.0 Noms (In Rs. Cr)	ULB Share as per SBM 2.0 Noms (In Rs. Cr)	Funds required from other sources (In Rs. Cr)	Centage 12.5 % (In Rs. Cr)	State Share including Centage 12.5 % (In Rs. Cr)
1	2	3	4	5	6	7	8	9	10	11	12	13	14

1	Pra tap gar h	Lalg anj	26291/ 361 46	2000/ 1923. 0	2.75 MLD ST P cum FST/la nd D,MPS,Inters epting sewer.	7.23	6.95	3.48	2.29	1.18	-	0.87	3.16
		Total				7.23	6.95	3.48	2.29	1.18	-	0.87	3.16

Total Cost of project including sewer line in CSZ & centage = 20.01 crores

21. खलीलाबाद न0पा0परि0 क्षेत्रान्तर्गत I&D व STP के कार्यों का प्रस्ताव:-

(a) निकायान्तर्गत नालों की संख्या एवं डिस्चार्ज - 01 नग/ 10.54 एम0एल0डी0

(b) वर्तमान Disposal- Open Land/Surface water

(c) क्रियाशील सीवर नेटवर्क/ STP/ I&D- NIL/NIL/NIL

(d) SMB 2.0 द्वारा वित्त पोषण हेतु प्रस्तावित कार्य एवं लागत

(i) 7.40 MLD STP cum FSTP(12 kld), MPS, I&D and Intersepting sewer,Digital tools. Rs 26.22 Cr. (e) अन्य प्रस्तावित कार्य(राज्य सरकार/15th FC से वित्त पोषण)

(i) सीवर नेटवर्क (कोर सैनिटेशन जोन -लम्बाई 55.74 किमी0)- Rs. 27.87 Cr. + Centage

निकाय की वर्ष 2011 की जनसंख्या 1.00 लाख से कम होने के कारण गाईडलाइन्स के प्रस्तर 4.5.2 की तालिका के क्र0सं0- 21 पर वर्णित शेयर के अनुसार उपरोक्त प्रस्ताव के सापेक्ष (per Capita Cost के अनुसार) अधिकतम अनुमन्य धनराशि व केन्द्राश, राज्यांश तथा निकायांश /15th FC की फण्ड का आगणन परिशिष्ट-1 के क्रम-25 पर अंकित है।

Sr. No	Dis trict	Na me of UL B	Projected Po pulation for 2011/ 2025	Per capita Cost as per SBM-2 Norms/ As per CSAP (In Rs.)	Used Water Management Components proposed (3 B)	Maximum admissibl e cost as per SBM 2.0 Noms (In Rs. Cr)	Project cost as per CSAP - 3B (In Rs. Cr)	Centra l Share as per SBM 2.0 Noms (In Rs. Cr) 50 %	State S hare as per SBM 2.0 Noms (In Rs. Cr) 33 %	ULB Sh are as per SBM 2.0 Noms (In Rs. Cr) 17 %	Funds require d from other s ources (In Rs. Cr)	Centag e 12.5 % (In R s. Cr)	State S hare in cluding Centage 12.5 % (In R s. Cr)
1	2	3	4	5	6	7	8	9	10	11	12	13	14
1	Sa nt ka bir Na gar	Khal ilab ad	72581/ 929 04	3000/ 2822. 0	7.50 MLD S TP cum FST P(12 kld), MPS,I and D & Interse pting sewer	27.87	26.22	13.11	8.65	4.46	-	3.28	11.93
		Total				27.87	26.2 2	13.1 1	8.65	4.46	-	3.28	11.93

Total Cost of project including sewer line in CSZ & centage = 60.85 crores

22. सलोन न0पा0परि0 क्षेत्रान्तर्गत I&D व STP के कार्यों का प्रस्ताव:-

(a) निकायान्तर्गत नालों की संख्या एवं डिस्चार्ज - 03 नग/ 2.02 एम0एल0डी0

(b) वर्तमान Disposal- Open Land/Surface water

(c) क्रियाशील सीवर नेटवर्क/ STP/ I&D- NIL/NIL/NIL

(d) SMB 2.0 द्वारा वित्त पोषण हेतु प्रस्तावित कार्य एवं लागत

(i) 1.50 MLD STP cum FSTP(2.5 kld), MPS, I & D work, Power connection, Intersecting sewer, Digital tools. Rs 3.50 Cr.

(e) अन्य प्रस्तावित कार्य(राज्य सरकार/15th FC से वित्त पोषण)

(i) सीवर नेटवर्क (कोर सैनितेसन जोन -लम्बाई 11.04 किमी0)- Rs. 5.52 Cr. + Centage

निकाय की वर्ष 2011 की जनसंख्या 1.00 लाख से कम होने के कारण गाईडलाइन्स के प्रस्तर 4.5.2 की तालिका के क्र0सं0- 22 पर वर्णित शेयर के अनुसार उपरोक्त प्रस्ताव के सापेक्ष (per Capita Cost के अनुसार) अधिकतम अनुमन्य धनराशि व केन्द्राश, राज्यांश तथा निकायांश /15th FC की फण्ड का आगणन परिशिष्ट-1 के क्रम-25 पर अंकित है।

Sr. No	Dis trict	Name of UL B	Projected Population for 2011/ 2025	Per capita Cost as per SBM-2 Norms/ As per CSAP (In Rs.)	Used Water Management Components proposed (3 B)	Maximum admissible cost as per SBM 2.0 Norms (In Rs. Cr)	Project cost as per CSAP - 3B (In Rs. Cr)	Central Share as per SBM 2.0 Norms (In Rs. Cr)	State Share as per SBM 2.0 Norms (In Rs. Cr)	ULB Share as per SBM 2.0 Norms (In Rs. Cr)	Funds required from other sources (In Rs. Cr)	Centage 12.5 % (In Rs. Cr)	State Share including Centage 12.5 % (In Rs. Cr)
1	2	3	4	5	6	7	8	9	10	11	12	13	14
1	Rai bar eli	Salon	14757/ 18410	2000/ 1901.0	1.50MLD STP cum FSTP(2.5 kld), MPS, I & D work, Power connection, Intersecting sewer.	3.68	3.50	1.75	1.16	0.60	-	0.44	1.59
		Total				3.68	3.50	1.75	1.16	0.60	-	0.44	1.59

Total Cost of project including sewer line in CSZ & centage = 10.15 crores

23. शमशाबाद न0पा0परि0 क्षेत्रान्तर्गत I&D व STP के कार्यों का प्रस्ताव:-

(a) निकायान्तर्गत तालों की संख्या एवं डिस्चार्ज - 03 नग/ 6.04 एम0एल0डी0

(b) वर्तमान Disposal: Open Land/Surface water

(c) क्रियाशील सीवर नेटवर्क/ STP/ I&D- NIL/NIL/NIL

(d) SMB 2.0 द्वारा वित्त पोषण हेतु प्रस्तावित कार्य एवं लागत

(i) 8.0 MLD STP cum FSTP (6.5 kld), I & D work, Pumping station Power connection, Intersecting sewer, Digital tools. Rs 10.66 Cr.

(e) अन्य प्रस्तावित कार्य(राज्य सरकार/15th FC से वित्त पोषण)

(i) सीवर नेटवर्क (कोर सैनितेसन जोन -लम्बाई 35.00 किमी0)- Rs. 17.50 Cr. + Centage

निकाय की वर्ष 2011 की जनसंख्या 1.00 लाख से कम होने के कारण गाईडलाइन्स के प्रस्तर 4.5.2 की तालिका के क्र0सं0- 23 पर वर्णित शेयर के अनुसार उपरोक्त प्रस्ताव के सापेक्ष (per Capita Cost के अनुसार) अधिकतम अनुमन्य धनराशि व केन्द्राश, राज्यांश

तथा निकायांश /15th FC की फण्ड का आगणन परिशिष्ट-1 के क्रम-25 पर अंकित है।

Sr. No	Distric	Name of ULB	Projected Population for 2011/2025	Per capita Cost as per SBM-2 Norms As per CSAP (In Rs.)	Used Water Management Components proposed (3 B)	Maximum admissible cost as per SBM 2.0 Noms (In Rs. Cr)	Project cost as per CSAP - 3B (In Rs. Cr)	Central Share as per SBM 2.0 Noms (In Rs. Cr)	State Share as per SBM 2.0 Noms (In Rs. Cr)	ULB Share as per SBM 2.0 Noms (In Rs. Cr)	Funds required from other sources (In Rs. Cr)	Centage 12.5 % (In Rs. Cr)	State Share including Centage 12.5 % (In Rs. Cr)
1	2	3	4	5	6	7	8	9	10	11	12	13	14
1	Farukhabad	Shamsabad	41504/54454	2000/1958.0	8.0 MLD STP cum FSTP (6.5 kld), MPS, I and D & Intersecting sewer.	10.89	10.66	5.33	3.52	1.81	-	1.33	4.85
		Total				10.89	10.66	5.33	3.52	1.81	-	1.33	4.85

Total Cost of project including sewer line in CSZ & centage = 31.68 crores

24. कम्पिल नपापरि क्षेत्रान्तर्गत I&D व STP के कार्यों का प्रस्ताव:-

(a) निकायान्तर्गत नालों की संख्या एवं डिस्चार्ज - 04 नग/ 1.74 एमएलडी

(b) वर्तमान Disposal- Open Land/Surface water

(c) क्रियाशील सीवर नेटवर्क/ STP/ I&D- NIL/NIL/NIL

(d) SMB 2.0 द्वारा वित्त पोषण हेतु प्रस्तावित कार्य एवं लागत

(i) 2.0 MLD STP cum FSTP (2 kld), I & D work, Pumping station Power connection, Intersecting sewer, Digital tools. Rs 2.95 Cr.

(e) अन्य प्रस्तावित कार्य(राज्य सरकार/15th FC से वित्त पोषण)

(i) सीवर नेटवर्क (कोर सैनिटेशन जोन -लम्बाई 7.5 किमी)- Rs. 3.75 Cr. + Centage

निकाय की वर्ष 2011 की जनसंख्या 1.00 लाख से कम होने के कारण गाईडलाइन्स के प्रस्तर 4.5.2 की तालिका के क्रम-24 पर वर्णित शेयर के अनुसार उपरोक्त प्रस्ताव के सापेक्ष (per Capita Cost के अनुसार) अधिकतम अनुमन्य धनराशि व केन्द्रांश, राज्यांश तथा निकायांश /15th FC की फण्ड का आगणन परिशिष्ट-1 के क्रम-25 पर अंकित है।

Sr. No	Distric	Name of ULB	Projected Population for 2011/2025	Per capita Cost as per SBM-2 Norms As per CSAP (In Rs.)	Used Water Management Components proposed (3 B)	Maximum admissible cost as per SBM 2.0 Noms (In Rs. Cr)	Project cost as per CSAP - 3B (In Rs. Cr)	Central Share as per SBM 2.0 Noms (In Rs. Cr)	State Share as per SBM 2.0 Noms (In Rs. Cr)	ULB Share as per SBM 2.0 Noms (In Rs. Cr)	Funds required from other sources (In Rs. Cr)	Centage 12.5 % (In Rs. Cr)	State Share including Centage 12.5 % (In Rs. Cr)
1	2	3	4	5	6	7	8	9	10	11	12	13	14

1	Farukhabad	Kampil	10284/14796	2000/1994.0	2.0 MLD STP cum FSTP (2.0 kld), I & D work, Pumping station Power connection, Intersecting sewer.	2.96	2.95	1.48	0.97	0.5	-	0.37	1.34
		Total				2.96	2.95	1.48	0.97	0.5	-	0.37	1.34

Total Cost of project including sewer line in CSZ & centage = 7.54 crores

25. मगहर न0पं0 क्षेत्रान्तर्गत I&D व STP के कार्यों का प्रस्ताव:-

(a) निकायान्तर्गत नालों की संख्या एवं डिस्चार्ज - 02 नग/ 2.82 एम0एल0डी0

(b) वर्तमान Disposal- Open Land/Surface water

(c) क्रियाशील सीवर नेटवर्क/STP/ I&D- NIL/NIL/NIL

(d) SMB 2.0 द्वारा वित्त पोषण हेतु प्रस्तावित कार्य एवं लागत

(i) 2.0 MLD STP, I & D work, Pumping station Power connection, Intersecting sewer. Rs 4.97 Cr. + & centage

(e) अन्य प्रस्तावित कार्य(राज्य सरकार/15th FC से वित्त पोषण)

(i) सीवर नेटवर्क (कोर सैनिटेशन जोन -लम्बाई 15.00 किमी0)- Rs. 7.50 Cr. + Centage

निकाय की वर्ष 2011 की जनसंख्या 1.00 लाख से कम होने के कारण गाईडलाइन्स के प्रस्तर 4.5.2 की तालिका के क्र0सं0- 6 पर वर्णित शेयर के अनुसार उपरोक्त प्रस्ताव के सापेक्ष (per Capita Cost के अनुसार) अधिकतम अनुमन्य धनराशि व केन्द्राश, राज्यांश तथा निकायांश /15th FC की फण्ड का आगणन परिशिष्ट-1 के क्रम-25 पर अंकित है।

Sr. No	Di str ict	N a m e of UL B	Projecte d Popula tion for 2011/ 2025	Per capi ta Cost as per SBM-2 Norms As per CSAP (In Rs.)	Used Water Managemen t Components proposed.(3 B)	Maximum admissibl e cost as per SBM 2.0 Noms (In Rs. Cr)	Project cost as per CSAP - 3B (In Rs. Cr)	Central Share as per SBM 2.0 Noms (In Rs. Cr)	State S hare as per SBM 2.0 Noms (In Rs. Cr)	ULB Sh are as per SBM 2.0 Noms (In Rs. Cr)	Funds r equired from ot her sou rces (In Rs. Cr)	& centa ge 12.5 % (In R s. Cr)	State S hare Includin g & centa ge 12.5 % (In Rs. Cr)
1	2	3	4	5	6	7	8	9	10	11	12	13	14
1	Sant Kabir Nagar	Maghar	19181/24859	2000/1999	2.0 MLD STP, I & D work, Pumping station, Power connection, Intersecting sewer.	4.97	4.97	2.49	1.64	1.85	-	0.62	1.71
		Total				4.97	4.97	2.49	1.64	1.85	-	0.62	1.71

Total Cost of project including sewer line in CSZ & centage = 14.03 crores

26. इल्लिफातगंज न0पं0 क्षेत्रान्तर्गत I&D व STP के कार्यों का प्रस्ताव:-

(a) निकायान्तर्गत नालों की संख्या एवं डिस्चार्ज - 03 नग/ 2.13 एम0एल0डी0

(b) वर्तमान Disposal- Open Land/Surface water

(c) क्रियाशील सीवर नेटवर्क/ STP/ I&D- NIL/NIL/NIL

(d) SMB 2.0 द्वारा वित्त पोषण हेतु प्रस्तावित कार्य एवं लागत

(i) 1.5 MLD STP with co treatment (10 kld), I & D work, Pumping station Power connection, Intersecting sewer. Rs 3.75 Cr. + Centage

(e) अन्य प्रस्तावित कार्य(राज्य सरकार/15th FC से वित्त पोषण)

(i) सीवर नेटवर्क (कोर सैनिटेशन जोन -लम्बाई 11.50 किमी0)- Rs. 5.75 Cr. + Centage

निकाय की वर्ष 2011 की जनसंख्या 1.00 लाख से कम होने के कारण गाईडलाइन्स के प्रस्तर 4.5.2 की तालिका के क्र0सं0- 6 पर वर्णित शेयर के अनुसार उपरोक्त प्रस्ताव के सापेक्ष (per Capita Cost के अनुसार) अधिकतम अनुमन्य धनराशि व केन्द्रांश, राज्यांश तथा निकायांश /15th FC की फण्ड का आगणन परिशिष्ट-1 के क्रम-26 पर अंकित है।

Sr. No	Di strict	N a m e of UL B	Projecte d Popula tion for 2011/ 2025	Per capita Cost as per SBM-2 Norms As per CSAP (In Rs.)	Used Water Management Components proposed (3 B)	Maximum admissibl e cost as per SBM 2.0 Noms (In Rs. Cr)	Project cost as per CSAP - 3B (In Rs. Cr)	Central Share as per SBM 2.0 Noms (In Rs. Cr)	State S hare as per SBM 2.0 Noms (In Rs. Cr)	ULB Sh are as per SBM 2.0 Noms (In Rs. Cr)	Funds r equired from ot her sour ces (In Rs. Cr)	& centa ge 12.5 % (In R s. Cr)	State S hare includin g & centa ge 12 .5 % (In Rs. Cr)
1	2	3	4	5	6	7	8	9	10	11	12	13	14
1	A m be dk ar na ga r	Ilitf atg anj Baz ar	13136/ 18816	2000/ 1993	1.5 MLD STP with co treat ment (10 kld) , I & D work, Pumping stati on Power con nection, Inter secting sewer	3.76	3.75	1.88	1.24	0.64	-	0.47	1.17
		Total				3.76	3.75	1.88	1.24	0.64	-	0.47	1.17

Total Cost of project including sewer line in CSZ & centage = 10.69 crores

कुल 26 नगरीय निकायों द्वारा प्रेषित प्रस्तावों की कुल परियोजना लागत एवं देय सेन्टज इत्यादि की गणना निम्नवत्

Sl.No.	No. of Towns	Population 2011/2025	Maximum Admissible Cost Rs. In Cr.	Cost as per CSAP Rs. In Cr.	Central Share Rs. In Cr.	State Share Rs. In Cr.	ULB Share Rs. In Cr.	Cost of Sewer in CSZ to be funded by State/15 th FC (Rs. In Cr.)	Total State Share Including Sewer + Centage Rs. in (Col. No. (9)
1	2	3	4	5	6	7	8	9	10
1	26	1437956/ 1912253	540.99	463.34	231.67	152.91	78.76	572.45	725.36
Centage 12.50 %						57.92		71.56	129.48

G Total	26	1437956/ 1912253	540.99	463.34	231.67	210.83	78.76	644.01	854.84
---------	----	---------------------	--------	--------	--------	--------	-------	--------	--------

अतः कुल 26 नगर निकायों की परियोजनाओं की लागत ₹0 463.34 करोड़ एवं अनुमन्य सेन्टेज (12.5 %) धनराशि ₹0 57.92 करोड़ कुल धनराशि ₹0 521.26 करोड़ (अन्य प्रस्तावित देयक नियमानुसार) (परिशिष्ट-2 संलग्न) है जिसमें केन्द्रांश ₹0 231.67 करोड़, राज्यांश ₹0 152.91 करोड़, यू0एल0बी0 अंश ₹0 78.76 करोड़ एवं अनुमन्य सेन्टेज धनराशि ₹0 57.92 करोड़ का प्रस्ताव हेतु राज्य स्तरीय तकनीकी समिति के समक्ष प्रस्तुत किया गया।
नोट:- स्वच्छ भारत मिशन-नगरीय-2.0 की गाईड लाइन के अनुसार कोर सैनिटेशन जोन में प्रस्तावित सीवर लाइन की लम्बाई लगभग 1134.80 किमी0 व सीवर लाइन (Core Sanitation Zone)/स्टार्म वाटर ड्रेनेज कार्य आदि हेतु कुल ₹0 644.01 करोड़ (सेन्टेज सहित) जिसका पूर्ण अंशदान राज्य सरकार एवं निकाय (15th FC Grant) द्वारा अलग से किया जाना प्रस्तावित है।

अतः उपरोक्तानुसार 26 नगर निकायों में स्वच्छ भारत मिशन-नगरीय-2.0 में प्रस्तावित कार्यों की कुल परियोजना लागत (सेन्टेज सहित) धनराशि ₹0 521.26 करोड़ (अन्य देयक नियमानुसार) एवं सीवर लाइन (Core Sanitation Zone)/स्टार्म वाटर ड्रेनेज कार्य हेतु धनराशि ₹0 644.01 (अन्य देयक नियमानुसार), जिसका पूर्ण अंशदान राज्य सरकार एवं निकाय 15वें वित्त आयोग द्वारा अलग से वहन किया जाना है, के अनुमोदन हेतु प्रस्ताव समिति के समक्ष प्रस्तुत किया गया।

उपरोक्त प्रस्तावों पर राज्य स्तरीय तकनीकी समिति की बैठक दिनांक 05.09.2022 के कार्यवृत्त दिनांक 13.09.2022 द्वारा अनुमति प्रदान करते हुए 05 वर्ष के रख-रखाव एवं संचालन पर आने वाला व्यय नियमानुसार निकाय द्वारा स्वयं की निधि से वहन किये जाने के निर्देश प्रदान किये तथा अग्रेतर मुख्य सचिव महोदय की अध्यक्षता में गठित राज्य स्तरीय उच्चाधिकार समिति की बैठक में स्वीकृति हेतु आवश्यक कार्यवाही कराये जाने हेतु निर्देशित किया गया।

निर्णय-एस0बी0एम0 (नगरीय)-2.0 के अन्तर्गत दिनांक 20.09.2022 को राज्य स्तरीय उच्चाधिकार समिति की बैठक में उक्त प्रस्तावों पर अनुमति प्रदान की गयी एवं 26 नगरीय निकायों की कुल परियोजना लागत के सापेक्ष एस0बी0एम0 2.0 की ऑपरेशनल गाइडलाइन के पृष्ठ संख्या-65 के प्रस्तर संख्या-7.10.2.1 में निहित प्राविधानों के अन्तर्गत केन्द्रांश धनराशि ₹0 231.67 करोड़ के सापेक्ष प्रथम किश्त (40%) की धनराशि ₹0 92.668 करोड़ का मांग पत्र भारत सरकार को प्रेषित किये जाने हेतु निर्देशित किया गया। समिति द्वारा केवल 26 नगर निकायों की परियोजना प्रस्तुत करने पर असंतोष प्रकट किया एवं जल निगम में आगामी 06 माह में शत-प्रतिशत निकायों की परियोजना प्रस्तुत करने के निर्देश दिए।

अंत में बैठक सधन्यवाद सम्पन्न हुई।

अमृत अभिजात
प्रमुख सचिव

उत्तर प्रदेश शासन,
नगर विकास विभाग-5
संख्या:- 4397/नौ-5-2022-89सा/2022
लखनऊ: दिनांक- 27 सितम्बर, 2022

प्रतिलिपि निम्नलिखित को सूचनार्थ एवं आवश्यक कार्यवाही हेतु प्रेषित: -

1. अपर मुख्य सचिव/प्रमुख सचिव, वित्त विभाग, पर्यावरण, वन एवं जलवायु परिवर्तन विभाग, चिकित्सा एवं स्वास्थ्य विभाग एवं आवास एवं शहरी नियोजना विभाग, उत्तर प्रदेश शासन।
2. अध्यक्ष, राज्य प्रदूषण नियंत्रण बोर्ड, उत्तर प्रदेश।
3. आवासन एवं शहरी कार्य मंत्रालय, भारत सरकार, नई दिल्ली।
4. निदेशक, नगरीय निकाय निदेशालय, उ0प्र0 लखनऊ।
5. प्रबन्ध निदेशक, उ.प्र. जल निगम(नगरीय), लखनऊ।
6. राज्य मिशन निदेशक, स्वच्छ भारत मिशन (ग्रामीण), उत्तर प्रदेश।
7. राज्य मिशन निदेशक, स्वच्छ भारत मिशन (नगरीय)-2.0, उत्तर प्रदेश।
8. निदेशक, सीएण्ड डी.एस., लखनऊ।
9. बैठक में उपस्थित समस्त अधिकारीगण।
10. कम्प्यूटर सेल, गाई बुक।

आज्ञा से
27.09.2022
(कल्याण बनर्जी)
संयुक्त सचिव

(संलग्नक - 1)



It is recommended that the SHPC meet at least twice a year, or more, while SLTC meets at least once in 3 months, or more frequently, based on frequency of receipt of proposals from ULBs.

- planning for fund flow in the short, medium and long term under guidance of SHPC;
- recommending proposals for release of instalments of funds for projects under the Mission;

3.2.3 SBM State Mission Directorate

- The SBM State Mission Directorate will be headed by a State Mission Director (SMD) of appropriate seniority. The SMD will also function as Member-Secretary to the SHPC, and Convenor to the SLTC;
- The State Mission Directorate shall be supported by a dedicated PMU on deputation/ outsourced basis. The funding for the same can be met from the Capacity building funds under SBM-U 2.0 allotted to State/ UT.

Role of State Mission Director will include the following:

creating / notifying a uniform structure across the state for the planning, designing, project preparation, appraisal, sanction and implementation of sanctioned projects under the mission at the ULB level;

reviewing CSAP, CSWAP for all cities covered under SBM-U 2.0;

putting up consolidated State level plan (summation of all ULBs' plans) in terms of physical and financial targets, to SLTC

- planning for additional resource mobilization;
- developing IT enabled tools and solutions for preparation of DPRs, or facilitate use of existing tools provided by MoHUA for DPR preparation;

- ensuring convergence of action for sanitation in the state and bring about inter-departmental coordination for this purpose as and when required;
- ensuring timely audits of funds released and review the "Action Taken Reports" on various audit reports of the mission and other similar reports;
- empaneling agencies for conducting independent review and monitoring during execution of projects;
- technical scrutiny of DPRs received from ULBs and facilitating convening of SLTC meetings under chairmanship of principal secretary(UD);
- supporting Additional Chief Secretary/ Principal Secretary/ Secretary (Urban Development) in developing and placing agenda for SHPC meetings.
- any other matter relevant for the efficient implementation of the mission, or matters referred to it by the SBM-U 2.0 National Mission Directorate.

3.3 District Level

- A District Level Committee (DLC) under the Chairpersonship of the District Collector will be set up at the District headquarters;
- The DLC will be responsible for overseeing all aspects of convergence between SBM-

(संलग्नक - 2)



9.13.3 As part of the training needs analysis, it is suggested that ULBs ascertain the gaps and deficiencies in the available training material and aim to fill those gaps by suitably revising the existing material or developing new modules if required, before conducting the trainings for relevant stakeholders.

- Materials used for training in workshops, capacity building courses and other technical courses shall be uploaded on SBM-U e-learning portal for ease of use and access.

- The States / UTs and ULBs shall be free to add their own resource materials to the SBM-U e-learning platform. It is suggested that ULBs revise and update the training material at regular intervals.

9.14 Human Resource Support under SBM (U) 2.0:

9.14.1 In addition to enhancing the capacities of the key officials and sanitation workers,

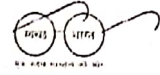

there is a pertinent need for dedicated human resources with specialist knowledge and skills in order to strengthen the implementation of the various components of the Mission. Towards this, dedicated human resource units have been envisaged at the State/UT level, the details on which have been elaborated below.

9.14.2 At the State/UT level, a dedicated Program Management Unit (PMU) will be set up under the Mission to ensure effective implementation of the SBM-U 2.0. Parastatal bodies supporting ULBs in implementation of Mission components may be supported with human resources as per the requirements.

9.14.3 The Program Management Unit at the State/UT level should ideally consist of the following human resources. The State/UT shall have the flexibility of expanding the PMU with additional specialists based on their specific requirements.

State Level PMU (With more than 100 ULBs)	State Level PMU (With less than 100 ULBs)
1. SWM expert - 1	1. SWM expert - 1
2. Waste-Water expert - 1	2. Waste-Water expert - 1
3. Procurement Specialist - 1	3. Procurement Specialist - 1
4. Capacity Building Specialist - 1	4. Capacity Building Specialist - 1
5. IEC Specialist - 1	5. IEC Specialist - 1
6. M & E Specialist - 1	6. IT and M & E Specialist - 1
7. IT Specialist - 1	7. Additional specialist - 1
8. Documentation Specialist - 1	(As per requirement)
9. Additional specialist - 1 (As per requirement)	

(संलग्नक - 3)



9.14.4 A specialized program will be conceptualized and implemented for engaging students from academic and technical institutions as young professionals and interns for supporting interventions under SBM U 2.0 at the National as well as the State/UT level. The selected young professionals and interns will be deputed to select projects across focus areas under the Mission, for a stipulated time, and will play a pivotal role in augmenting the internal human resources of the departments while also strategically integrating the youth with SBM-U 2.0.

✓ 9.14.5 The ULBs will be provided with the flexibility to hire Young Professionals and interns to augment their internal human resources for key project implementation activities under the Mission. Additionally, State may provide human resource support from their own share of funding for implementation of key mission components under SBM (U) 2.0.

9.15 Funding Mechanism

9.15.1 The Centre: State fund share for this component will be as given below:

- 90%:10% for ULBs in NE/ Himalayan States,
- 100% for UTs without legislature
- 80%: 20% for UTs with legislature,
- 60%: 40% for other States/ UTs.

9.15.2 A total of 3% of the total allocation for project components will be earmarked for the component of Capacity Building, Skill

Development and Knowledge Management. Out of the Central share for this component, 67% will be earmarked for States/ ULBs to conduct capacity building and skill development initiatives. The remaining 33% will be earmarked for MoHUA. It may be noted that Administrative and Office expenditure in a year should be kept as a proportion of actual expenditure / output rather than as a percentage of indicative outlay.

9.15.3 The disbursement of the Central Assistance will be as follows- 1st instalment of 40% of allotted Central share from MOHUA will be released to the State/ UT for a ULB provided the entry conditions specified in Section 4.2, and following additional conditions are satisfied:

- SHPC approved CB action plan for State submitted (as per Annex 8).

9.15.4 The 2nd instalment of 60% of allotted Central share from MOHUA will be released to the State/ UT for a ULB provided the following conditions are satisfied:

- 40% of identified State Officials/ Parastatal Officials/ ULB Officials trained (in some format of training);
- 40% of Sanitation workers identified for skill development completed training;
- All informal sector workers (including those in sewer and septic tank cleaning) identified and integrated by ULB;
- City certified ODF+;
- City certified at least 1-star with 60% source segregation;

(संलग्नक - 04)

अपर मुख्य सचिव, नगर विकास विभाग के आदेश दिनांक 06.01.2022 के क्रम में विशेष सचिव, नगर विकास विभाग उ0प्र0 शासन (श्री संजय कुमार सिंह यादव) के अध्यक्षता में गाइडलाइन में दिये गये-एस0बी0एम0 2.0 के नये पदों को सृजित करने, एस0बी0एम0 1.0 के विशेषज्ञ/कार्मिकों को एस0बी0एम0 2.0 में निरंतरता, एस0बी0एम0 के रिक्त पदों को भरे जाने एवं पी0एम0यू0/पी0आई0यू0 में विशेषज्ञों/कार्मिकों के मानदेय में वृद्धि किये जाने के संबंध में आहूत बैठक दिनांक 18.02.2022 समय पूर्वान्ह 11:00 बजे का कार्यवृत्त-

उपस्थिति:-

- | | | |
|---|--|---------|
| 1 | श्री संजय कुमार सिंह यादव, विशेष सचिव, नगर विकास विभाग, उ0प्र0 | अध्यक्ष |
| 2 | श्री मृत्युंजय, अपर मिशन निदेशक, स्वच्छ भारत मिशन- नगरीय | सदस्य |
| 3 | श्री ए0के0 गुप्ता, अपर निदेशक, आर0सी0यू0ई0एस0, लखनऊ | सदस्य |
| 4 | श्री उपेन्द्र तिवारी, सहायक निदेशक (लेखा), स्थानीय निकाय निदेशालय, | सदस्य |
| 5 | डा0 आर0के0 लाल, सहायक अभियंता (विद्युत/यांत्रिक), स्वच्छ भारत मिशन-नगरीय | सदस्य |

बैठक में सर्वप्रथम स्वच्छ भारत मिशन-नगरीय के स्वरूप के विषयगत समिति के समक्ष विचारार्थ निम्न बिन्दु संज्ञान में लाया गया कि स्वच्छ भारत मिशन(नगरीय) के अन्तर्गत भारत सरकार के आवासन व शहरी कार्य मंत्रालय द्वारा जारी स्वच्छ भारत मिशन-नगरीय 2.0 के गाइडलाइन के अध्याय 3 के पैरा 3.2.3 के उप बिन्दु 1 से xiii तक में मिशन निदेशक के दायित्व के संबंध में निम्न प्राविधान किया गया है, जिसमें वर्णित है कि "The State Mission Directorate shall be supported by a dedicated PMU on deputation/ outsourced basis. The funding for the same can be met from the Capacity building funds under SBM-U 2.0 allotted to State/ UT"

राज्य मिशन निदेशक के दायित्वों को निम्न प्रकार से इंगित किया गया है-

- creating / notifying a uniform structure across the state for the planning, designing, project preparation, appraisal, sanction and implementation of sanctioned projects under the mission at the ULB level;
- reviewing CSAP, CSWAP for all cities covered under SBM-U 2.0;
- putting up consolidated State level plan (summation of all ULBs' plans) in terms of physical and financial targets, to SLTC
- planning for additional resource mobilization;
- developing IT enabled tools and solutions for preparation of DPRs, or facilitate use of existing tools provided by MoHUA for DPR preparation;
- planning for fund flow in the short, medium and long term under guidance of SHPC;
- recommending proposals for release of instalments of funds for projects under the Mission;
- ensuring convergence of action for sanitation in the state and bring about inter-departmental coordination for this purpose as and when required;
- ensuring timely audits of funds released and review the "Action Taken Reports" on various audit reports of the mission and other similar reports;

Prishno

1

Agnes

- x). empaneling agencies for conducting independent review and monitoring during execution of projects;
- xi). technical scrutiny of DPRs received from ULBs and facilitating convening of SLTC meetings under chairmanship of principal secretary(UD);
- xii). supporting Additional Chief Secretary/ Principal Secretary/ Secretary (Urban Development) in developing and placing agenda for SHPC meetings.
- xiii). any other matter relevant for the efficient implementation of the mission, or matters referred to it by the SBM-U 2.0 National Mission Directorate
- पर विस्तृत चर्चा की गयी। तत्पश्चात् चयन समिति के समक्ष प्रस्तुत निम्न बिन्दुओं पर विचार विमर्श किये गये-

एजेन्डा बिन्दु-01 गाइडलाइन में दिये गये -एस0बी0एम0 2.0 के नये पदों को सृजित किया जाना।

समिति के संज्ञान में लाया गया कि राज्य मिशन निदेशक को सहयोग प्रदान करने के लिए निदेशालय स्तर पर पी0एम0यू0 गठित करने हेतु गाइडलाइन के अध्याय 9 के पैरा 14 में एस0बी0एम0 2.0 हेतु, उन राज्यों के जिनमें 100 से अधिक निकायों में विषय विशेषज्ञ के लिए निम्न 09 पद चिह्नित किये गये हैं- 1.SWM Expert - 01 2. Waste- Water Expert - 01 3. Procurement Specialist - 01 4. capacity Building Specialist - 01 5. IEC Specialist - 01 6. M & E Specialist - 01 7. IT Specialist - 01 8. Documentation Specialist - 01 9. Additional Specialist- 01(As per requirement)।

उपरोक्त पदों को सृजित कराने हेतु समिति के समक्ष शैक्षिक अर्हता/मानदेय/कार्य अनुभव का विवरण निम्नवत् है-

Post of Name	No of Post	Proposed salary	Proposed Essential Qualification
SWM expert	1	100,000	Graduate in Civil Engineering / Environmental /Public health Engineering/Chemical Engineering with 12 years experience in Solid Waste Management Or Post Graduate in Environmental Engineering/Public Health Engineering/Chemical Engineering/Environmental Science/Environmental Planning with 08 years experience in Solid Waste Management

Prishna Lal

[Signature]

[Signature]

2219762/2022/ -5

Waste-Water expert	1	100000	Graduate in Civil Engineering/Public Health Engineering with 12 year experience in Sewerage system or Post Graduate in Environmental/Public Health Engineering with 08 year experience in Sewerage system
Procurement Specialist	1	70,000	Graduate in Engineering with 10 years experience in Procurement Civil work/Equipment, FIDIC contract, world bank documents or Post Graduate in Engineering with MBA with 05 years experience in Procurement Civil work/Equipment, FIDIC contract, world bank documents
Capacity Building Specialist	1	70,000	Graduate degree in Social Sciences/ Engineering with 10 year experience of conducting Capacity Building /Research Activity in social sector/ State Government/ Local Bodies/ Resource Centres / NGOs / Communities. of Post Graduate degree in Social Sciences/Human Resource Management/Degree in Master Business Administration (MBA) with 05 year experience of conducting Capacity Building /Research Activity in social sector/ State Government/ Local Bodies/ Resource Centres / NGOs / Communities.
IEC Specialist	1	70,000	Post Graduate Diploma in Mass Communication/Public Relations/Journalism from recognized Institute / university with 05 years of experience in handling print and electronic media/stakeholder preferably in a Govt. Department/Undertaking/PSUs/Boards/Reputed Media Units.

Parishna

Am

3

Am

M & E Specialist	1	70,000	Degree in Engineering or Master degree in Economics/ Statics with 10 year experience in M&E of infrastructure projects/ability to carry out surveys/analysis of large datasets in State Government/ Local Bodies/Resource Centres / NGOs
IT Specialist	1	70,000	Graduate in (Computer Science/Information Technology/Electronics) with 10 years experience in IT related field specially in State Government/ Local Bodies/Resource Centres / NGOs Post Graduate in (Computer Science/Information Technology/Electronics)/MCA with 05 years experience in IT related field specially in State Government/ Local Bodies/Resource Centres / NGOs
Documentation Specialist	1	70,000	MBA or Post Graduate Diploma in Business Management/Master Degree in Sociology/Mathematics with minimum 5 years Exp in programme documentation/ Develop and strengthening Monitoring system for different activities of office and facility management.
Urban Specialist	1	70,000	Graduate in (Mechanical/ Civil/ Chemical/Environment) with Minimum 10 years experience in Sanitation Project Implementation in Government Sector Or Post Graduate in (Planning/Mechanical/ Civil/ Chemical/Environment) with Minimum 05 years experience in Sanitation Project Implementation in Government Sector

उपरोक्त 09 पदों को शासन स्तर से आउटसोर्सिंग के आधार पर सृजित किये जाने हेतु समिति द्वारा उपरोक्त तालिका में वर्णित मानदेय/शैक्षिक अर्हता हेतु संस्तुति प्रदान की गयी है।

एजेन्डा बिन्दु-02 -एस0बी0एम0 1.0 में कार्यरत विशेषज्ञ/कार्मिकों को एस0बी0एम0 2.0 में निरंतरता बनाये रखा जाना।

समिति को अवगत कराया गया कि राज्य मिशन निदेशक के समस्त दायित्वों/कर्तव्यों के निर्वहन हेतु राज्य मिशन निदेशालय स्तर पर विशेषज्ञ/सपोर्ट स्टाफ की आवश्यकता है। इसके अतिरिक्त निकायों के स्वयं के सीमित मानव संसाधन की उपलब्धता के दृष्टिगत जनपद स्तर पर विशेषज्ञ/सपोर्ट स्टाफ की आवश्यकता होगी के संबंध में समिति के समक्ष प्रस्ताव प्रस्तुत किया गया।

समिति को यह भी संज्ञान में लाया गया कि एस0बी0एम0 2.0 के गाइडलाइन के पृष्ठ संख्या-80 के बिन्दु संख्या-9.14.5 में "The ULBs will be provided with the flexibility to hire Young Professionals and interns to augment their internal human resources for key project implementation

Prishna

[Signature]

[Signature]

activities under the Mission. Additionally, State may provide human resource support from their own share of funding for implementation of key mission components under SBM (U) 2.0." (प्रति संलग्न) प्राविधान दिया गया है के दृष्टिगत एस0बी0एम0 1.0 में निर्धारित घटक को एस0बी0एम0 2.0 में पूर्ववत् है साथ ही एक लाख से कम जनसंख्या वाले नगरीय निकाय में यूज्ड वाटर मैनेजमेन्ट एक नया घटक जोड़ा गया है। इस प्रकार पूर्व में सृजित निर्धारित पदों को एस0बी0एम0 2.0 में निरंतरता बनाये रखने हेतु प्रस्ताव प्रस्तुत किया गया ।

उपरोक्त प्रस्तुत प्रस्ताव पर सम्यक विचारोपरान्त एस0बी0एम0 1.0 के विशेषज्ञों/कार्मिकों को एस0बी0एम0 2.0 में निरंतरता बनाये रखने हेतु समिति द्वारा स्वीकृति दी गई।

समिति के संज्ञान में यह लाया गया कि एस0बी0एम0 1.0 के अन्तर्गत सेवा प्रदाता के माध्यम से कार्यरत / रिक्त पदों (कार्यरत की सं0-228+ रिक्त पदों की सं0-57) कुल 285 पद है, जिसमें 01 आईईसी एक्सपर्ट, 01 एस0डब्लू0एम0 स्पेशलिस्ट एवं 01 डॉक्यूमेन्टेशन मैनेजर के पद है, जो कि वर्तमान में कार्यरत है। एस0बी0एम0 2.0 में उक्त तीनों पद समरूप है। उक्त के दृष्टिगत उक्त तीनों पदों (01 आईईसी एक्सपर्ट, 01 एस0डब्लू0एम0 स्पेशलिस्ट एवं 01 डॉक्यूमेन्टेशन मैनेजर) को समाप्त किये जाने का प्रस्ताव प्रस्तुत है।

समिति द्वारा एस0बी0एम0 1.0 के उक्त तीनों पदों (01 आईईसी एक्सपर्ट, 01 एस0डब्लू0एम0 स्पेशलिस्ट एवं 01 डॉक्यूमेन्टेशन मैनेजर) को एस0बी0एम0 2.0 में (01 SWM Expert , 01 IEC Specialist, एवं 01 Documentation Specialist) सृजित/भरने के उपरान्त एस0बी0एम0 1.0 में सृजित तीनों पदों (01 आईईसी एक्सपर्ट, 01 एस0डब्लू0एम0 स्पेशलिस्ट एवं 01 डॉक्यूमेन्टेशन मैनेजर) की स्वतः समाप्त किये जाने की संस्तुति की गई।

एजेन्डा बिन्दु-03- एस0बी0एम0 के रिक्त पदों को भरा जाना।

एस0बी0एम0 2.0 के कुशल संचालन/क्रियान्वय/अनुश्रवण तथा एस0बी0एम0 1.0 के अवशेष कार्यों को ससमय पूर्ण करने हेतु, तालिका में वर्णित रिक्त पदों को श्रम अनुभाग-5 द्वारा जारी शासनादेश संख्या-717 / छत्तीस-5-2020-8(26)/2000 दिनांक 18.08.2020 , सूक्ष्म, लघु एवं मध्यम उद्यम अनुभाग-2 के शासनादेश संख्या-31/2020/273/18-02-2020-97 (ल0उ0) /2016टी.सी. दिनांक 25 अगस्त, 2020 एवं उत्तर प्रदेश शासन द्वारा समय-समय पर जारी किये गये निर्देशों के क्रम में सेवायोजन विभाग के पोर्टल www.sewayojan.up.nic.in के माध्यम से एस0बी0एम0 में पदों को भरने हेतु प्रस्ताव प्रस्तुत किया गया है, जो निम्नवत् है-

Prishu Lal

[Signature]

Am

[Signature]

[Signature]

पी0एम0यू0 में पदों का विवरण तालिका-1

क्रमांक	सृजित पद	सृजित पदों की संख्या	भरे पद	रिक्त पद
1	2	3	4	5
1	आईईसी एक्सपर्ट	01	01	0
2	एम0आईएस0 एक्सपर्ट	01	0	01
3	सैनीटेशन एक्सपर्ट	01	0	01
4	कम्प्यूटर ऑपरेटर (support Staff) (Computer Operator)	02	02	0
5	एस0डब्लू0एम0 स्पेशलिस्ट	01	01	0
6	फाइनेन्स स्पेशलिस्ट	01	0	01
7	डेटा एनालिस्ट	02	01	01
8	डॉक्यूमेंटेशन मैनेजर	01	01	0
9	Project Manager/ IT Specialist/ Urban Planner/ Architect/ Environment Specialist	16	14	02
10	स्टेट स्वच्छ वातावरण प्रोत्साहन समिति को-ऑर्डिनेटर	01	01	0
11	स्वच्छ वातावरण प्रोत्साहन समिति को-ऑर्डिनेटर	03	03	0
12	पी0एफ0एम0एस0 एक्सपर्ट	02	01	01
13	कम्प्यूटर ऑपरेटर	11	11	0
14	आशुलिपिक	02	02	0
15	मल्टी टास्किंग स्टाफ	05	04	01
16	स्वीपर	01	01	0
17	मीडिया मैनेजर	01	01	0
18	Greivance Redressal Manager	01	01	0
19	कॉल सेन्टर सुपवाइजर	01	0	01
20	कॉल सेन्टर आपरेटर	06	02	04
		60	47	13

Prishna Lal

[Signature]

[Signature]

[Signature]

जनपद स्तर (पी0आई0यू0) पर पदों का विवरण तालिका-2

क्रमांक	सृजित पद	सृजित पदों की संख्या	भरे पद	रिक्त पद
1	2	3	4	5
1	डिस्ट्रिक्ट प्रोग्राम मैनेजर कम आई0टी0 स्पेशलिस्ट (District Programme Manager cum IT Specialist)	75	66	09
2	डिस्ट्रिक्ट को-ऑर्डिनेटर	75	67	08
3	कम्प्यूटर ऑपरेटर	75	48	27
जनपद स्तर पर कुल		225	181	रिक्त 44
निदेशालय एवं जनपद स्तर (1+2)		285		PMU/PIU 57

समिति द्वारा उपरोक्त रिक्त पदों को उपरिवर्णित शासनादेश के अनुसार भरने हेतु संस्तुति की गयी है।

एजेन्डा बिन्दु 04-एस0बी0एम0 के विशेषज्ञों/कार्मिकों का मानदेय वृद्धि किया जाना।

समिति के संज्ञान में लाया गया कि भारत सरकार द्वारा स्वच्छ भारत मिशन-नगरीय 2014 में प्रारम्भ किया गया था। उक्त के क्रम में मिशन के कार्य को पूर्ण करने हेतु मिशन निदेशालय स्तर /जनपद स्तर पर भारत सरकार द्वारा जारी गाइडलाइन/दिशा निर्देश के क्रम में अप्रैल 2016 में 03 विशेषज्ञों/02 सपोर्ट स्टाफ का चयन किया गया है। तदपश्चात् मिशन के आवश्यकता के दृष्टिगत वर्ष 2017 व 2018 एवं 2019 में विभिन्न संवर्ग के कार्मिकों की आउटसोर्सिंग के माध्यम से आबद्ध किया गया था। उक्त कार्मिकों का मानदेय मिशन के सी0बी0एण्ड ओ0ई मद से भुगतान किया जाता है। एस0बी0एम0 1.0 में CB and A&OE मद धनराशि रू0 65.07 करोड़ (केन्द्रांश व राज्यांश) बजट का प्राविधान था। एस0बी0एम0 2.0 में CB and A&OE मद धनराशि रू0 321.8333 करोड़ (केन्द्रांश व राज्यांश) बजट का प्राविधान किया गया है।

उक्त के अतिरिक्त समिति को यह भी अवगत कराया गया कि वर्ष 2016 के अपेक्षा 2022 में महगाई बढ़ जाने तथा उक्त कार्यरत कार्मिकों के अनुभव एवं उपयोगिता की दृष्टि एस0बी0एम0 1.0 के तुलना में एस0बी0एम0 2.0 में CB and A&OE मद में बजट का अधिक प्राविधान है के

Prishna Lal

[Signature]

[Signature]
7

[Signature]

[Signature]

दृष्टिगत नये प्रस्तावित मानदेय वृद्धि किये जाने हेतु प्रस्ताव समिति के समक्ष प्रस्तुत किया गया जो निम्नवत् है-

पी0एम0यू0 में पदों का विवरण तालिका-1

क्रमांक	सृजित पद	वर्तमान मानदेय (प्रति माह)	प्रस्तावित मानदेय (प्रति माह)
1	2	3	4
1	आईईसी एक्सपर्ट (IEC Expert)	60000.00 (per month)	रु0 70000/-
2	एम0आईएस0 एक्सपर्ट (MIS Expert)	60000.00 (per month)	रु0 70000/-
3	सैनीटेशन एक्सपर्ट (Sanitation Expert)	60000.00 (per month)	रु0 70000/-
4	कम्प्यूटर ऑपरेटर (support Staff) (Computer Operator)	15000.00/ 16500.00 (per month)	रु0 25000-/-
5	एस0डब्लू0एम0 स्पेशलिस्ट (SWM Expert)	60000.00/ (per month)	रु0 70000/-
6	फाइनेन्स स्पेशलिस्ट (Finance specialist)	60000.00 (per month)	रु0 70000/-
7	डेटा एनालिस्ट (Data Analyst)	35000.00/ (per month)	रु0 55000/-
8	डॉक्यूमेंटेशन मैनेजर (Document Manager)	35000.00/ (per month)	रु0 55000/-
9	Project Manager/ IT Specialist/ Urban Planner/ Architect/ Environment Specialist	35000.00 (per month)	रु0 55000/-
10	स्टेट स्वच्छ वातावरण प्रोत्साहन समिति को-ऑर्डिनेटर (State Swachh Vatavaran Protsahan Samiti-Coordinator)	60000.00/ (per month)	रु0 70000/-

Amisha K

(m)

8

[Signature]

[Signature]

[Signature]

क्रमांक	सृजित पद	वर्तमान मानदेय (प्रति माह)	प्रस्तावित मानदेय (प्रति माह)
1	2	3	4
11	स्वच्छ वातावरण प्रोत्साहन समिति को-ऑर्डिनेटर (Swachh Vatavaran Protsahan Samiti- Coordinator)	35000.00 (per month)	रु0 55000/-
12	पी0एफ0एम0एस0 एक्सपर्ट (PFMS Expert)	40000.00 (per month)	रु0 60000/-
13	कम्प्यूटर ऑपरेटर (Computer Operator)	15000.00 (per month)	रु0 21000/-
14	आशुलिपिक (Steno)	25000.00 (per month)	रु0 35000/-
15	मल्टी टास्किंग स्टाफ	10000.00 (per month)	रु0 15000/-
16	स्वीपर (Sweeper)	308 Per Day	रु0 14000/-
17	मीडिया मैनेजर (Media Manager)	35000.00 (per month)	रु0 45000/-
18	Greivance Redressal Manager	70000.00/ 77000.00 (per month)	रु0 77000/-
19	कॉल सेन्टर सुपवाइजर	25000.00 (per month)	(मानदेय वृद्धि पर विचार नहीं किया गया)
20	कॉल सेन्टर आपरेटर	15000.00 (per month)	रु0 21000/-

Prishna Kal

[Signature]


[Signature]


[Signature]


पी0आई0यू0 में पदों का विवरण तालिका-2


क्रमांक	सृजित पद	वर्तमान मानदेय (प्रति माह)	प्रस्तावित मानदेय (प्रति माह)
1	2	3	4
1	डिस्ट्रिक्ट प्रोग्राम मैनेजर कम आई0टी0 स्पेशलिस्ट (District Programme Manager cum IT Specialist)	35000.00 (per month)	रू0 45000 /- रू0 5000 /- प्रतिमाह अधिकतम अतिरिक्त यात्रा-भत्ता, वास्तविक व्यय के आधार पर Reimbursement (प्रतिपूर्ति) किया जायेगा।
2	डिस्ट्रिक्ट को-ऑर्डिनेटर (District Coordinator)	35000.00 (per month)	रू0 45000 /- रू0 5000 /- प्रतिमाह अधिकतम अतिरिक्त यात्रा-भत्ता, वास्तविक व्यय के आधार पर Reimbursement (प्रतिपूर्ति) किया जायेगा।
3	कम्प्यूटर ऑपरेटर (Computer Operator)	15000.00 (per month)	रू0 21000 /-


उपरोक्त वर्णित तालिका में प्रस्तावित मानदेय वृद्धि हेतु प्रस्ताव औचित्यपूर्ण पाया गया, समिति द्वारा उक्त के विषयगत संस्तुति की गयी।


(डा0 आर0के0 लाल)
सदस्य





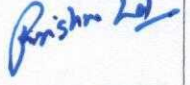

(उपेन्द्र तिवारी,)
सदस्य


(ए0के0 गुप्ता)
सदस्य


(मृत्युंजय)
सदस्य


(संजय कुमार सिंह यादव)
अध्यक्ष

दिनांक 18.02.2022 को पूर्वान्ह 11.00 बजे कक्ष संख्या-832 में विशेष सचिव, नगर विकास विभाग उ०प्र० शासन (श्री संजय सिंह यादव) की अध्यक्षता में आहूत बैठक की उपस्थिति-

क्रमांक	अधिकारी का नाम	पदनाम	हस्ताक्षर
1	श्री संजय कुमार सिंह यादव, विशेष सचिव, नगर विकास विभाग, उ०प्र० शासन, लखनऊ (राज्य मिशन निदेशक महोदय द्वारा नामित)	अध्यक्ष	
2	श्री मृत्युंजय, अपर मिशन निदेशक, स्वच्छ भारत मिशन-नगरीय	सदस्य	
3	श्री ए०के० गुप्ता, अपर निदेशक, आर०सी०यू०ई०एस०, लखनऊ	सदस्य	
4	श्री उपेन्द्र तिवारी, सहायक निदेशक (लेखा), स्थानीय निकाय निदेशालय,	सदस्य	
5	डा० आर०के० लाल, सहायक अभियंता (विद्युत/यांत्रिक), स्वच्छ भारत मिशन-नगरीय	सदस्य	

ABSTRACT OF ANNEXURE - 3B

2219762/2022/ -5

Funding Requirement

परिशिष्ट-01











Sr. No	District	Name of ULB	Category	USED WATER MANAGEMENT			SBM - U - 2.0		CSAP - 3B		Pumping Station/STP with co-treatment/ Capacity in MLD	Major Component Taken in CSAP	Maximum admissible cost as per SBM 2.0 Noms (In Rs. Cr)	Project cost as per CSAP - 3B (In Rs. Cr)	Central Share as per SBM 2.0 Noms (In Rs. Cr)	State Share as per SBM 2.0 Noms (In Rs. Cr)	ULB Share as per SBM 2.0 Noms (In Rs. Cr)	Funds required from other sources/15th FC (In Rs. Cr)	centage 12.5 % (In Rs. Cr)	State Share as per SBM 2.0 Noms including centage 12.5 % (In Rs. Cr)	Sewer line in CSZ (in R-km) Assuming 50% population in CSZ	Cost of Sewer Network in CSZ (Funded by State Gov./ULB/15th FC)	Cost of Strom water drainage system (Funded by State Gov./ULB/15th FC)	Total State liability in Rs. Cr. (17+20+23+24)
				Population for 2011	Projected Population for 2025	Floating Population	Per capita Cost as per SBM-2 Norms (In Rs.)	Per capita Cost as per CSAP (excluding centage, sewer network & strom water work) (In Rs.)	No. of drain (Nala)	Estimated Sewage Generation (MLD)														
1	2	3	4	5	6	7	8	9	10	11	12	13	14	15	16	17	18	19	20	21	22	23	24	25
1	Aligarh	Atruli	Class II ULBs	50412	65394	3270	3000	2821	20	7.18	1 nos/1 nos/5.00	5.0 MLD STP with Co treatment (8 kld), 2 no. I & D, Intersecting sewer, Rising main	19.62	18.45	9.23	6.09	3.14	-	2.31	8.40	39.24	19.62	0.00	28.01
2	Auraiya	Auraiya	District Headquarter	87736	113706	5685	3000	2988	2	12.54	1 nos/1 nos/9.0	9.0 MLD STP with co-treatment (12 kld) / I & D,MPS, Intersecting sewer	34.11	33.98	16.99	11.21	5.78	-	4.25	15.46	68.22	34.11	0.00	49.57
3	Bareilly	Faridpur	Class II ULBs	78249	129629	6481	3000	2469	15	14.29	1 nos/1 nos/10.0	10.0 MLD STP with co-treatment (10 kld)/ Pumping station/ I & D, MPS, Intersecting sewer.	38.89	32.00	16.00	10.56	5.44	-	4.00	14.56	63.06	31.53	0.00	46.09
4	Bijnor	Kiratpur	Class II ULBs	61946	83195	4160	3000	2719	7	9.17	1 nos/1 nos/6.5	6.50 MLD STP with co-treatment (10 kld) / I & D, Pumping station, Rising main Intersecting sewer, Cesspool tanker	24.96	22.62	11.31	7.47	3.85	0.00	2.83	10.29	50.00	25.00	0.00	35.29
5	Bijnor	Najibaabad	Class II ULBs	88535	116656	5833	3000	2651	8	12.86	1 nos/1 nos/9.00	9.00 MLD STP with co-treatment(14 kld) / I & D, Intersecting sewer , Pumping station, Rising main, Cesspool tanker	35.00	30.93	15.47	10.21	5.26	-	3.87	14.07	70.00	35.00	0.00	49.07
6	Bijnor	Nagina	Class II ULBs	95246	126853	6343	3000	2675	8	13.99	1 nos/1 nos/10.00	10.00 MLD STP with co-treatment (15 kld) / I & D, Intersecting sewer,Pumping station, Rising main & Cesspool tanker	38.06	33.93	16.97	11.20	5.77	-	4.24	15.44	76.00	38.00	0.00	53.44
7	Bijnor	Chandpur	Class II ULBs	83441	109179	5459	3000	2701	28	12.04	1 nos/1 nos/8.50	8.50 MLD STP with co-treatment (10.50 kld) / 4 no I & D, Intersecting sewer, Pumping station, Rising main, Cesspool tanker	32.75	29.49	14.75	9.73	5.01	-	3.69	13.42	50.00	25.00	0.00	38.42
8	Bijnor	Sherkot	Class II ULBs	62226	84803	4240	3000	2631	6	9.35	2 nos/1 nos/6.50	6.50 MLD STP with co-treatment(8 kld) / I & D, Intersecting sewer, Pumping station & Rising main	25.44	22.31	11.16	7.36	3.79	-	2.79	10.15	61.00	30.50	0.00	40.65
9	Bijnor	Dhampur	Class II ULBs	50997	63942	3197	3000	2616	16	7.05	1 nos/1 nos/5.0	5.00 MLD STP with co-treatment (6 kld) / I & D, Intersecting sewer, Pumping station & Rising main, cesspool tanker.	19.18	16.73	8.37	5.52	2.84	0.00	2.09	7.61	46.00	23.00	0.00	30.61
10	Deoria	Lar	NGT	28307	37422	1871	2000	1977	3	4.04	1 nos/1 nos/3.0	3.0 MLD STP with Co treatment (5 kld), MPS, 3no I & D, Trunk sewer.	7.48	7.40	3.70	2.44	1.26	-	0.93	3.37	22.45	11.23	0.00	14.59
11	Deoria	Gaura Barhaj	NGT (Meera Shukla Vs NN Gorakhpur)/District Headquarter	48009	63468	3173	2000	1969	11	6.85	3 nos/1 nos/5.0	5.0 MLD STP with Co treatment (8.0 kld)/MPS, I & D, 2.5 km Intersecting sewer.	12.69	12.50	6.25	4.13	2.13	-	1.56	5.69	38.08	19.04	0.00	24.73
12	Jalaun	Kalpi	River(Yamuna)	51670	66964	3348	3000	2016	2	7.59	3 nos/1 nos/6.0	6.0 MLD STP with co-treatment (5 KLD) , Pumping station, I & D, Intersecting sewer	20.09	13.50	6.75	4.46	2.30	-	1.69	6.14	40.00	20.00	0.00	26.14
13	Jalaun	Konch	Class II ULBs	53412	69222	3461	3000	1878	2	7.85	1 nos/1 nos/6.0	6.0 MLD STP with co-treatment (6.0 kld), Pumping station, I & D, Intersecting sewer.	20.77	13.00	6.50	4.29	2.21	-	1.63	5.92	40.00	20.00	0.00	25.92




2219762/2022/ -5

Sr. No	District	Name of ULB	Category	Population for 2011	Projected Population for 2025	Floating Population	Per capita Cost as per SBM-2 Norms (In Rs.)	Per capita Cost as per CSAP (excluding centage, sewer network & strom water work) (In Rs.)	No. of drain (Nala)	Estimated Sewage Generation (MLD)	Pumping Station/STP with co-treatment/ Capacity in MLD	Major Component Taken in CSAP	Maximum admissible cost as per SBM 2.0 Noms (In Rs. Cr)	Project cost as per CSAP - 3B (In Rs. Cr)	Central Share as per SBM 2.0 Noms (In Rs. Cr)	State Share as per SBM 2.0 Noms (In Rs. Cr)	ULB Share as per SBM 2.0 Noms (In Rs. Cr)	Funds required from other sources/15th FC (In Rs. Cr)	centage 12.5 % (In Rs. Cr)	State Share as per SBM 2.0 Noms including centage 12.5 % (In Rs. Cr)	Sewer line in CSZ (in R-km Assuming 50% population in CSZ)	Cost of Sewer Network in CSZ (Funded by State Gov./ULB/15th FC)	Cost of Strom water drainage system (Funded by State Gov./ULB/15th FC)	Total State liability in Rs. Cr. (17+20+23+24)																			
1	2	3	4	5	6	7	8	9	10	11	12	13	14	15	16	17	18	19	20	21	22	23	24	25																			
14	Jalaun	Jalaun	Class II ULBs	56897	73738	3687	3000	1763	3	8.36	1 nos/1 nos/6.0	6.0 MLD STP with co-treatment (6 kld) , Pumping station, Intersecting sewer.	22.12	13.00	6.50	4.29	2.21	-	1.63	5.92	44.24	22.12	0.00	28.04																			
15	Kanpur Dehat	Akbarpur	District Headquarter	44226	58467	2923	2000	1999	8	6.45	1 nos/1 nos/4.5	4.5 MLD STP with Co treatment (05 kld)/ MPS/ I & D , Intersecting sewer.	11.69	11.69	5.85	3.86	1.99	-	1.46	5.32	35.00	17.54	0.00	22.86																			
16	Kaushambi	Manjhanpur	Class I ULBs	104860	135899	6795	3000	1829	2	14.97	1 nos/1 nos/10.5	10.5 MLD STP with Co treatment (16 kld), MPS, I & D work, power connection, Intersecting sewer, cesspool tanker.	40.77	24.85	12.43	8.20	4.23	-	3.11	11.31	81.54	40.77	0.00	52.08																			
17	Kannauj	Chhibramau	Class II ULBs	60854	79135	3957	3000	2990	2	8.69	1 nos/1 nos/12	12 MLD STP with co-treatment 8 kld, MPS,I & D, Intersecting sewer.	23.74	23.66	11.83	7.81	4.02	-	2.96	10.77	48.00	24.00	0.00	34.77																			
18	Lakhimpur	Gola Gokarnmath	Religious place	60253	79654	3983	3000	2944	6	8.78	3 nos/1 nos/6.15	6.15 MLD STP with co-treatment (10 kld) / I & D , MPS, IPS, Intersecting sewer.	23.90	23.45	11.73	7.74	3.99	-	2.93	10.67	47.79	23.90	0.00	34.57																			
19	Muzaffarnagar	Khatauli	River(Kali)	72949	94542	4727	3000	2205	3	10.42	1 nos/1 nos/7.5	7.5 MLD STP with Co treatment (12.0 kld) , MPS, I & D, Intersecting sewer & Rising main, cesspool tanker	28.36	20.85	10.43	6.88	3.55	-	2.61	9.49	56.72	28.36	0.00	37.85																			
20	Pratapgarh	Lalganj	NGT (Meera Shukla Vs NN Gorakhpur)/District Headquarter	26291	36146	1807	2000	1923	2	3.9	1 nos/1 nos/2.75	2.75 MLD STP with co treatment /and D,MPS,Intersecting sewer.	7.23	6.95	3.48	2.29	1.18	-	0.87	3.16	21.68	10.84	5.00	19.01																			
21	Sant Kabir Nagar	Khalilabad	NGT (Meera Shukla Vs NN Gorakhpur)/District Headquarter	72581	92904	4645	3000	2822	1	10.54	1 nos/1 nos/7.40	7.4 MLD STP, MPS, I & D and Intersecting sewer.	27.87	26.22	13.11	8.65	4.46	-	3.28	11.93	55.74	27.87	0.00	39.80																			
22	Raibareli	Salon	NGT (Meera Shukla Vs NN Gorakhpur)	14757	18410	736	2000	1901	3	2.02	1 nos/1 nos/1.5	1.50 MLD STP with co-treatment(2.5 kld), MPS, I & D work, Power connection, Intersecting sewer.	3.68	3.50	1.75	1.16	0.60	-	0.44	1.59	11.04	5.52	0.00	7.12																			
23	Farrukhabad	Shamshabad	Class III ULBs	41504	54454	2723	2000	1958	3	6.04	1 nos/1 nos/8.00	8.0 MLD STP with co-treatment (6.5 kld), I & D work, Pumping station Power connection, Intersecting sewer.	10.89	10.66	5.33	3.52	1.81	0.00	1.33	4.85	35.00	17.50	0.00	22.35																			
24	Farrukhabad	Kampil	Religious Place	10281	14796	2500	2000	1994	4	1.74	1 nos/1 nos/2.0	2.0 MLD STP with co-treatment (2 kld), I & D work, Pumping station Power connection, Intersecting sewer.	2.96	2.95	1.48	0.97	0.50	-	0.37	1.34	7.50	3.75	0.00	5.09																			
25	Sant Kabir Nagar	Maghar	NGT (Meera Shukla Vs NN Gorakhpur)	19181	24859	1243	2000	1999	2	2.82	1 nos/2 nos/2.0	2.0 MLD STP, I & D work, Pumping station Power connection, Intersecting sewer.	4.97	4.97	2.49	1.64	0.85	-	0.62	2.26	15.00	7.50	0.00	9.76																			
26	Ambedkar nagar	Itifatganj Bazar	NGT (Meera Shukla Vs NN Gorakhpur)	13136	18816	941	2000	1993	3	2.13	1 nos/1 nos/1.5	1.5 MLD STP with co-treatment(10.00 KLD), I & D work, Pumping station Power connection, Intersecting sewer.	3.76	3.75	1.88	1.24	0.64	-	0.47	1.71	11.50	5.75	0.00	7.46																			
Sub Total				1437956	1912253	97188		60433					540.99	463.34	231.67	152.91	78.76	0.00	57.92	210.83	1134.80	567.45	5.00	783.28																			
12.5% Centage on sewer network & strom water drainage = 71.56 Cr.																																									70.93	0.63	71.56
Total				1437956	1912253	97188		60432.66						540.99	463.34	231.67	152.91	78.76	0.00	57.92	210.83	1134.80	638.38	5.63	854.84																		

G. Total cost of 26 project including I&D works, STP/MPS/Sewer in CSZ & Centage etc = Rs. 1165.27 Crores

आवासन एवं शहरी कार्य मंत्रालय, भारत सरकार द्वारा एस0बी0एम0 2.0 योजना के अन्तर्गत Operational Guideline के अनुरूप प्रदेश के नागर निकायों में योजना के सफल क्रियान्वयन हेतु मुख्य सचिव, उ0प्र0 शासन की अध्यक्षता में गठित राज्य स्तरीय उच्चाधिकार समिति (SHPC) की बैठक दिनांक-20.09.2022, समय- अपराह्न 5:00 बजे

Sr. no.	Name	Department Name	Designation	Mobile No.	E mail ID	Signature
1						
2	Neha Sharma	Director VLB Mission Director SBM				
3	Pankaj Saxena	Spl Secy, Finance		8765923516		
4	Dr. Sunita Br. Yadav	SBM	Dr. Director	9453014732		
5	Ram Gopal	U.P. Pottahar Comm. Board	CBO.	7839891949		
6	Rohit Soni Sen Share	Medical Dept	Pr. Secy.	882455513		
7	P. K. Agrawal	V. P. Jal Nigam (Urban)	S. E.	9358095768		
8	रवि - 2111	उ.प्र. नगर निगम (नगर)	प्र. प्र. सचिव आवासन	9473942562		
9	S. K. Verma	SRE Jal Nigam	SRE	9119945141		
10	S. Tanig Ai	Ex Ex U.P. Jal Nigam	Ex Ex	9457711720		
11	D. S. Gupta	Add. Dir. RCVES	Add. Dir.	7839470399		

Sr. no.	Name	Department Name	Designation	Mobile No.	Email ID	Signature
12	Gaurav Verma	Environment, Forest & Climate Change	Special Secretary	9017050885		
13	Dr. Radha Krishna Lal	SBM	Assistant Engineer (EM)	9450533073		
14	L.P. Pandey	SBM	AMU (SBM)	9002264195		
15						
16						
17						
18						
19						
20						
21						
22						
23						